ENCUESTA

LCN | #46

Un nuevo giro ya se vislumbra

DIRECCIÓN: ALBERTO MAYOL

Resumen ejecutivo

Los giros del proceso: la tesis

- El proceso es más largo de lo que aquí, con estos datos, podemos hacernos cargo. Sin embargo, vale la pena señalar que un ciclo de características específicas se produjo después del estallido social, un ciclo que se asumió de izquierda y que tuvo manifestaciones claras en esa dirección desde 2020 hasta 2022. Fue a inicios de 2022 cuando ese ciclo comenzó a girar y consolidó un rotundo crecimiento de la derecha, generando un clima político muy distinto. Ese ciclo, más derechizado, muestra signos de remitir desde inicios de este año, pero en esta medición ya se vislumbra un carácter más estructural del giro, apareciendo como inminente, aun cuando no se encuentre consolidado. De todos modos, la señal es de reducción del peso de la derecha, pero no está claro si eso migrará necesariamente hacia la izquierda.

Lectura

Asociado a lo descrito, en las dos últimas elecciones se vislumbra que la elección coincide con el punto de inflexión negativo del ganador. Es decir, las características sociales que favorecen el triunfo de un candidato presidencial se modifican apenas asume el nuevo presidente (e incluso antes de asumir). Los datos de esta medición y la serie que supone esta encuesta muestra que la inflexión se produce inmediatamente después de la segunda vuelta y comienza un ciclo que se logra solidificar entre seis y ocho meses de asumir el presidente de turno.

Kast: desgaste temprano, núcleo duro de 16% y una mayoría que pide otro rumbo

2,69

nota media de Kast, la más baja de los trece gobiernos evaluados (desde Jorge Alessandri a J.A. Kast)

56,6%

cree que Chile estará peor al terminar su gobierno

16,2%

quiere un gobierno que profundice su rumbo

- 65,3% le pone notas de 1 a 3 y solo 15,4% notas 6 o 7. Queda bajo Pinochet (3,05) y lejos de Piñera I (5,09), el mejor evaluado.
- El presidente Kast obtiene el último lugar en la evaluación de cuatro atributos ejecutados para los últimos cuatro presidentes. Y su peor nota es eficacia y resultados (2,59).
- Para después de Kast, 34,1% quiere cambiar sustancialmente el rumbo y 24,9% un proyecto distinto del actual y de los anteriores.
- Su gabinete promedia 2,64 (3,30 en abril) y cae más rápido que el de Boric (3,54). Hacienda y Trabajo concentran el castigo; Poduje (3,56) es la excepción, aunque su nota sigue siendo roja.

LECTURA

Su núcleo duro (16,2%) coincide con el 15,4% que lo evalúa bien.

Con 37,7% de la población ubicada en la derecha, Kast no solo pierde el centro: tampoco retiene a todo su sector.

Base: Todos los Entrevistados (n=600)

El giro: la igualdad desplaza al progreso y crece la sospecha sobre la riqueza

37%

elige la igualdad como valor central (22,2% en diciembre de 2025)

15%

elige el orden, mínimo de la serie (34,4% en abril de 2023)

42,6%

atribuye la riqueza al abuso (26,4% en diciembre de 2025)

- La igualdad alcanza su nivel más alto desde noviembre de 2021 y el progreso cae de 38% a 30,5%: los dos valores se cruzaron en diez meses.
- El orden, eje de la campaña de Kast, toca su mínimo justo mientras gobierna.
- La brecha entre mérito y abuso se reduce de 41 a 9 puntos (51,9% contra 42,6%). El abuso no estaba tan alto desde noviembre de 2021.
- La autoubicación ideológica se mueve poco (izquierda 40,0%, centro 20,7%, derecha 37,7%): el cambio llega primero a los valores.

LECTURA

El ciclo de orden y mérito que dominó entre 2023 y 2025 se está revirtiendo.

El país que eligió a Kast no es el que hoy evalúa su gobierno: la demanda se desplaza hacia la igualdad y la crítica a los privilegios.

Base: Todos los Entrevistados (n=600)

Un malestar profundo que pide transformaciones estructurales

86,1%
cree que Chile atraviesa una crisis (46,2% «muy profunda»)

65,4%
ve problemas estructurales o un deterioro prolongado

42,1%
cree que sus hijos vivirán peor (19,5% en enero)

- 58,2% es poco o nada optimista sobre la estabilización del país.
- Solo 7,6% ve los problemas como pasajeros; 42,1% pide transformaciones importantes y 23,3% cree que Chile entró en un deterioro del que será muy difícil salir.
- 53,2% llega con dificultad a fin de mes.
- La meritocracia pierde crédito: solo 26,4% cree que el esfuerzo basta para progresar; 73,1% ve las oportunidades condicionadas por el origen, los contactos o los privilegios.

LECTURA

El diagnóstico dominante ya no es de coyuntura sino de estructura.

Las instituciones conservan un crédito mínimo (51% cree que aún pueden resolver los problemas), pero la expectativa sobre el futuro se deteriora con rapidez.

Base: Todos los Entrevistados (n=600)

Integración por el mercado, exclusión institucional y apego a las normas

63,2%
accede por el mercado a lo que su familia necesita

68,1%
no se siente protegido por las instituciones

78,9%
ve poco o nada justificable saltarse normas por una causa

- El mercado integra y permite planificar (65,8%), pero las instituciones no protegen y las élites no valoran la forma de vida de la gente (56,9% en desacuerdo).
- 60,5% siente que su esfuerzo no es premiado y 51% no ve en Chile un futuro razonable para personas como ellas.
- El malestar no legitima la ruptura: 45,7% respeta las normas aunque le perjudiquen y solo 3,6% cree que hay que saltárselas para obtener resultados.
- 37,1% acepta desobedecer solo cuando se vulneran principios fundamentales.

LECTURA

Es un malestar con orden: la sociedad se siente integrada como consumidora, pero no como ciudadana, y aun así no valida la ruptura.

La demanda de cambio busca un cauce institucional. Su salida natural es electoral.

Base: Todos los Entrevistados (n=600)

Dos dilemas: la derecha vota a quien ve menos gobernable y la izquierda lidera con el pasado

49%

bloque de izquierda (Bachelet, Boric, Vallejo, Vodanovic, Tohá)

36,2%

bloque de derecha (Kaiser, Matthei, Poduje, Sichel, Carter)

9,4%

Parisi, fuera de ambos bloques

- Bachelet (17,8%) y Kaiser (17,7%) comparten el primer lugar, seguidos por Boric (15,1%).
- Kaiser concentra la mitad del voto de derecha, pero 55,6% le asigna nota 1 en gobernabilidad, el mayor rechazo del listado. Matthei (8,5%) tiene el menor rechazo de todos (15,4%).
- Poduje, el ministro mejor evaluado de Kast, no traslada esa evaluación: 46,3% le asigna nota 1 en gobernabilidad.
- Bachelet y Boric suman 33 de los 49 puntos de la izquierda. Bachelet tiene la mejor gobernabilidad (5,75) y supera a Boric en los cuatro atributos.
- Tomás Vodanovic (6,6%) y Camila Vallejo (6,9%) asoman como recambio: bajo rechazo el primero, la ministra mejor evaluada de ambos gobiernos la segunda.

LECTURA

Kaiser gana la competencia interna; Matthei es quien mejor compite fuera de ella.

59% pide cambiar el rumbo o un proyecto nuevo, pero la oferta que lidera son dos expresidentes. Ese espacio vacante es el de Parisi o de un outsider.

Base: Todos los Entrevistados (n=600)

Metodología

LA COSA NOSTRA
CENTRO DE ENCUESTAS

Diseño

- Entrevistas on line aplicadas a partir de un listado de población de 320.000 personas como marco muestral. Esto hace a la encuesta no probabilística. En las siguientes etapas la selección es enteramente aleatoria.
- Cuestionario con duración aproximada de 10 minutos
- Para efectos de cálculos se ponderó la base por las variables de Zona y Nivel Socioeconómico

Muestra

- Se realizaron 600 entrevistas válidas con la siguiente distribución por zonas:

ZONA		N
NORTE	Arica a Valparaíso	**191**
CENTRO	Santiago	**188**
SUR	Rancagua a Puerto Montt	**221**
TOTAL		600

Campo

Se realizó entre el 26 de octubre al 3 de noviembre de 2026

LA COSA NOSTRA
CENTRO DE ENCUESTAS

PROCESO DE PONDERACIÓN

- La muestra fue ponderada por las variables de Zona y Nivel Socioeconómico
- La distribución poblacional de la Zona fue sacada de los datos del INE
- La forma de cálculo del NSE y la distribución del NSE por Zona fue sacado de la información oficial de la AIM actualización 2023

ZONA	NSE	Peso del NSE en la Zona	Peso de la Zona	Peso del tramo Zona - NSE	Cantidad de encuestas en muestra auto ponderada	Cantidad de encuestas de la muestra	Ponderador
NORTE	ABC1	0,16	0,23	0,03704	22	32	0,6944461
NORTE	C2	0,15	0,23	0,03472	21	41	0,5081313
NORTE	C3	0,32	0,23	0,07407	44	67	0,6633515
NORTE	D	0,30	0,23	0,06944	42	37	1,12612882
NORTE	E	0,07	0,23	0,01620	10	14	0,6944461
SANTIAGO	ABC1	0,27	0,40	0,10813	65	47	1,38032147
SANTIAGO	C2	0,17	0,40	0,06808	41	62	0,65882727
SANTIAGO	C3	0,29	0,40	0,11613	70	46	1,51479723
SANTIAGO	D	0,23	0,40	0,09211	55	23	2,40278182
SANTIAGO	E	0,04	0,40	0,01602	10	10	0,96111273
SUR	ABC1	0,14	0,37	0,05153	31	60	0,51527606
SUR	C2	0,13	0,37	0,04785	29	39	0,73610866
SUR	C3	0,28	0,37	0,10306	62	58	1,0660884
SUR	D	0,36	0,37	0,13250	79	41	1,93901793
SUR	E	0,09	0,37	0,03312	20	23	0,86412756

Evaluación de presidentes

LA COSA NOSTRA
CENTRO DE ENCUESTAS

P001. De acuerdo a lo que usted conoce de la historia de Chile y/o lo que usted ha vivido, ponga nota de 1 a 7 a los siguientes gobernantes de la República de Chile, donde 1 significa que fue un pésimo gobernante y 7 significa que fue un excelente gobernante

Base: Todos los Entrevistados (n=600)

LA COSA NOSTRA
CENTRO DE ENCUESTAS

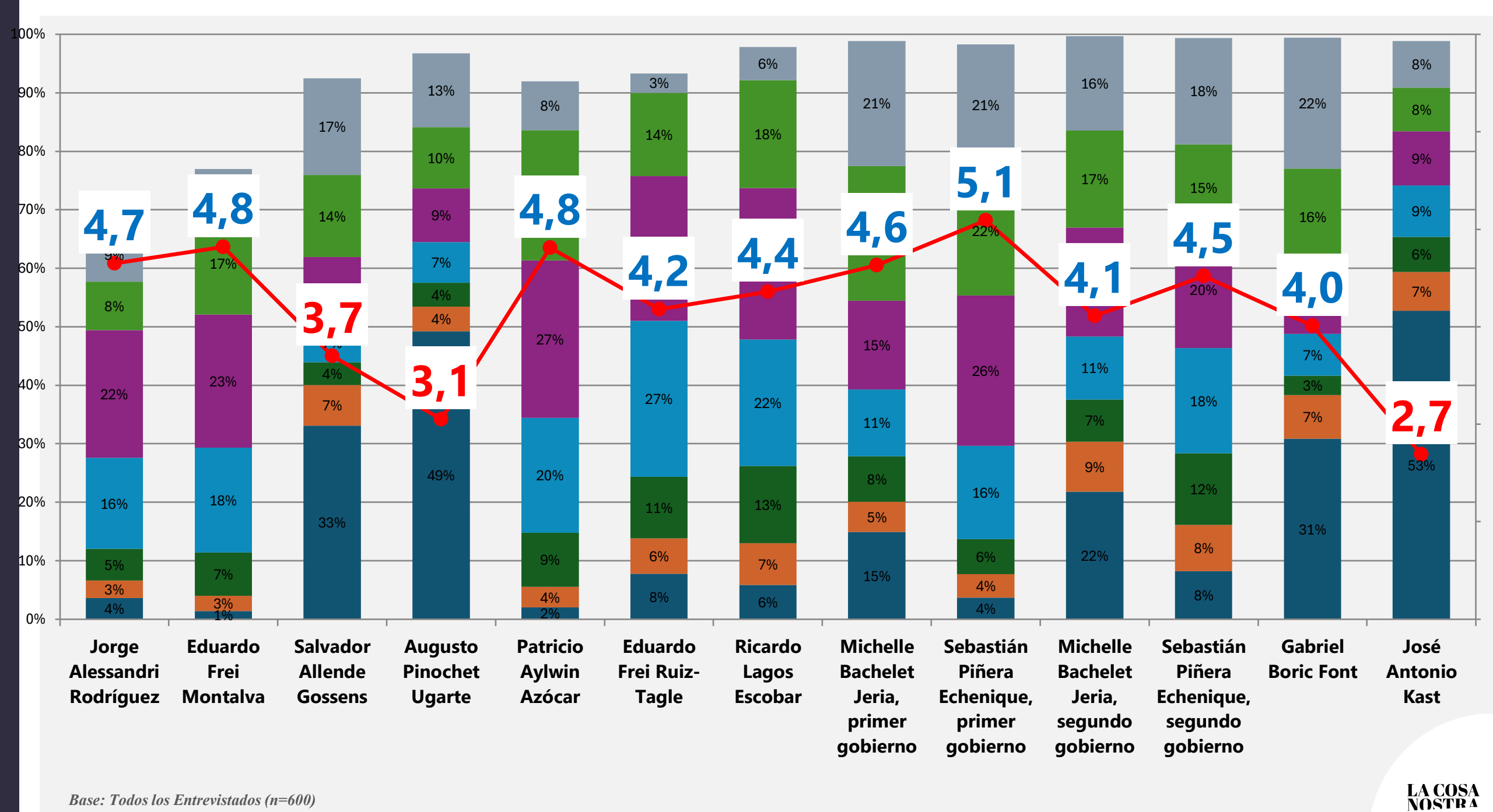

Base: Todos los Entrevistados (n=600)

LA COSA NOSTRA
CENTRO DE ENCUESTAS

Kast es el gobernante peor evaluado de la lista; Piñera I, el mejor

2,69
nota media de Kast, la más baja de los trece gobiernos

3,05
nota media de Pinochet

5,09
nota media de Piñera I, la más alta de la lista

- 65,3% pone a Kast notas de 1 a 3 y solo 15,4% notas 6 o 7. Pinochet: 57,5% y 23,0%.
- Piñera I lidera con apenas 13,8% de notas de 1 a 3: el capital de la derecha es la gestión, no la identidad dura.
- Boric (4,01) es el más polarizado de los gobiernos recientes: 41,5% de notas de 1 a 3 y 38,8% de notas 6 o 7. Bachelet I: 27,9% y 44,4%.
- Allende (3,70) queda por encima de Pinochet (3,05).

Valores

P002. ¿Cuál de los siguientes valores considera usted más importante para una sociedad? Marque solo uno.

Base: Todos los Entrevistados (n=600)

LA COSA NOSTRA
CENTRO DE ENCUESTAS

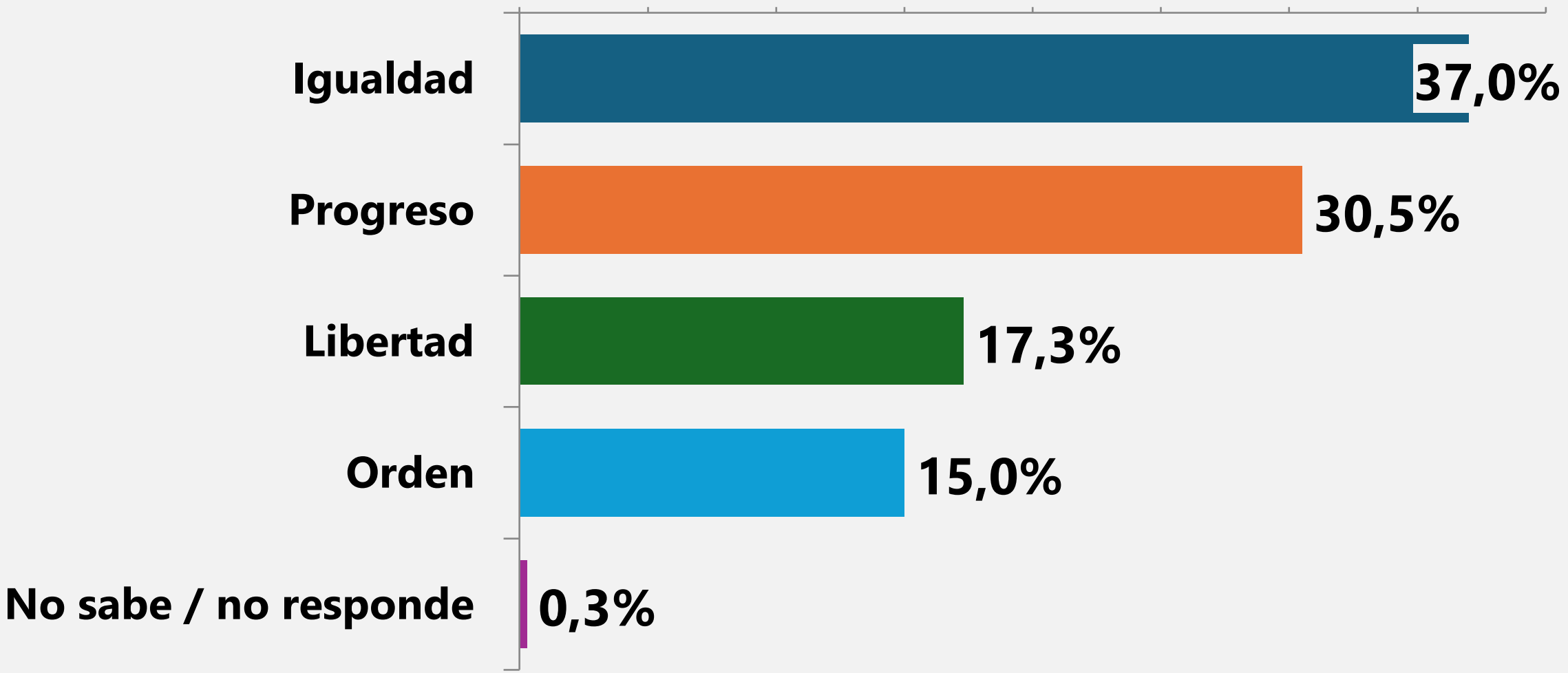

Base: Todos los Entrevistados (n=600)

LA COSA NOSTRA
CENTRO DE ENCUESTAS

P002 · Valor más importante para la sociedad

Evolución de las preferencias declaradas, noviembre de 2019 a octubre de 2026

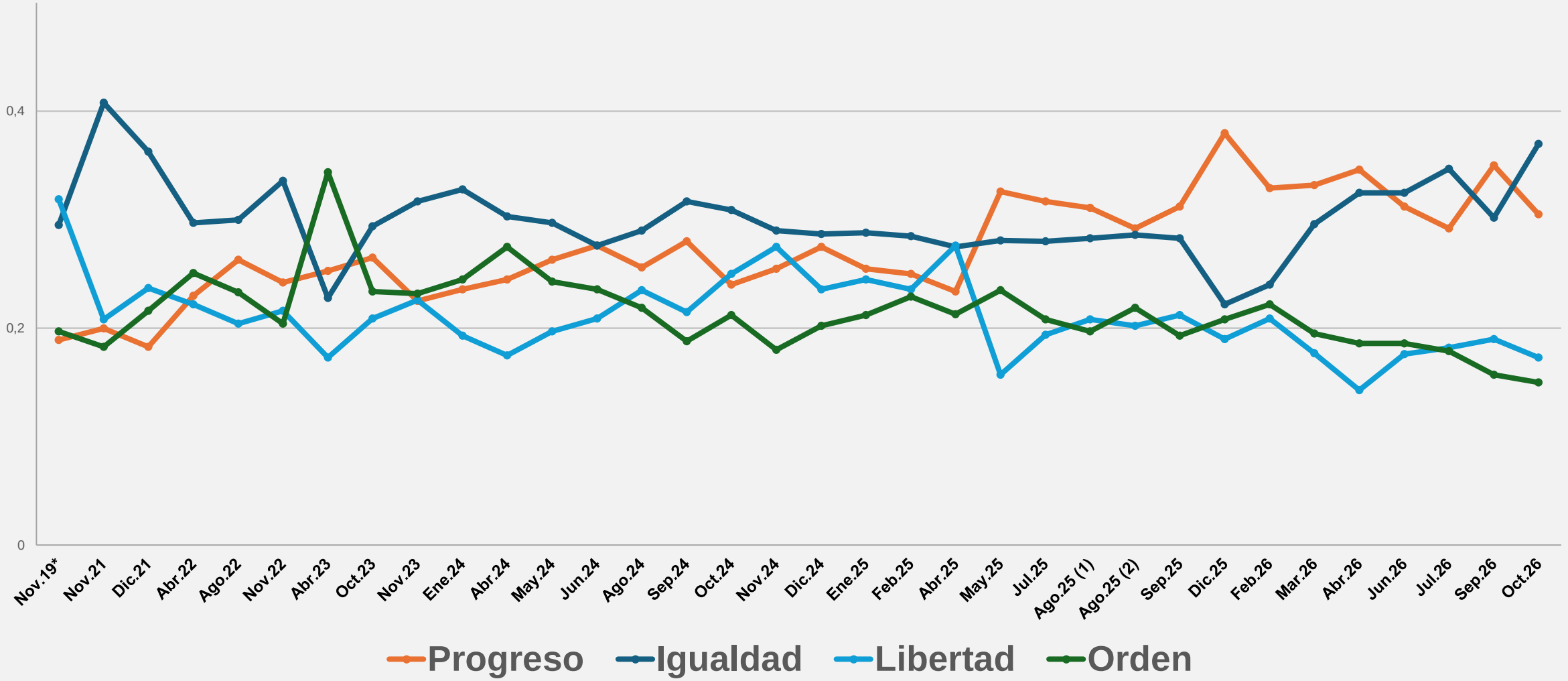

**USACH 2019: P016, valor ubicado en primer lugar (N=3.198; campo 18 nov.–5 dic.). LCN 2021–26: selección del valor más importante; por la diferencia de instrumento, 2019 es referencia comparativa. Agosto de 2025 incluye dos mediciones.*

P003. En Chile hay personas que tienen mucho dinero. ¿Cuál de las siguientes frases representa mejor su visión sobre las causas por las que se llega a ser rico?

Base: Todos los Entrevistados (n=600)

LA COSA NOSTRA
CENTRO DE ENCUESTAS

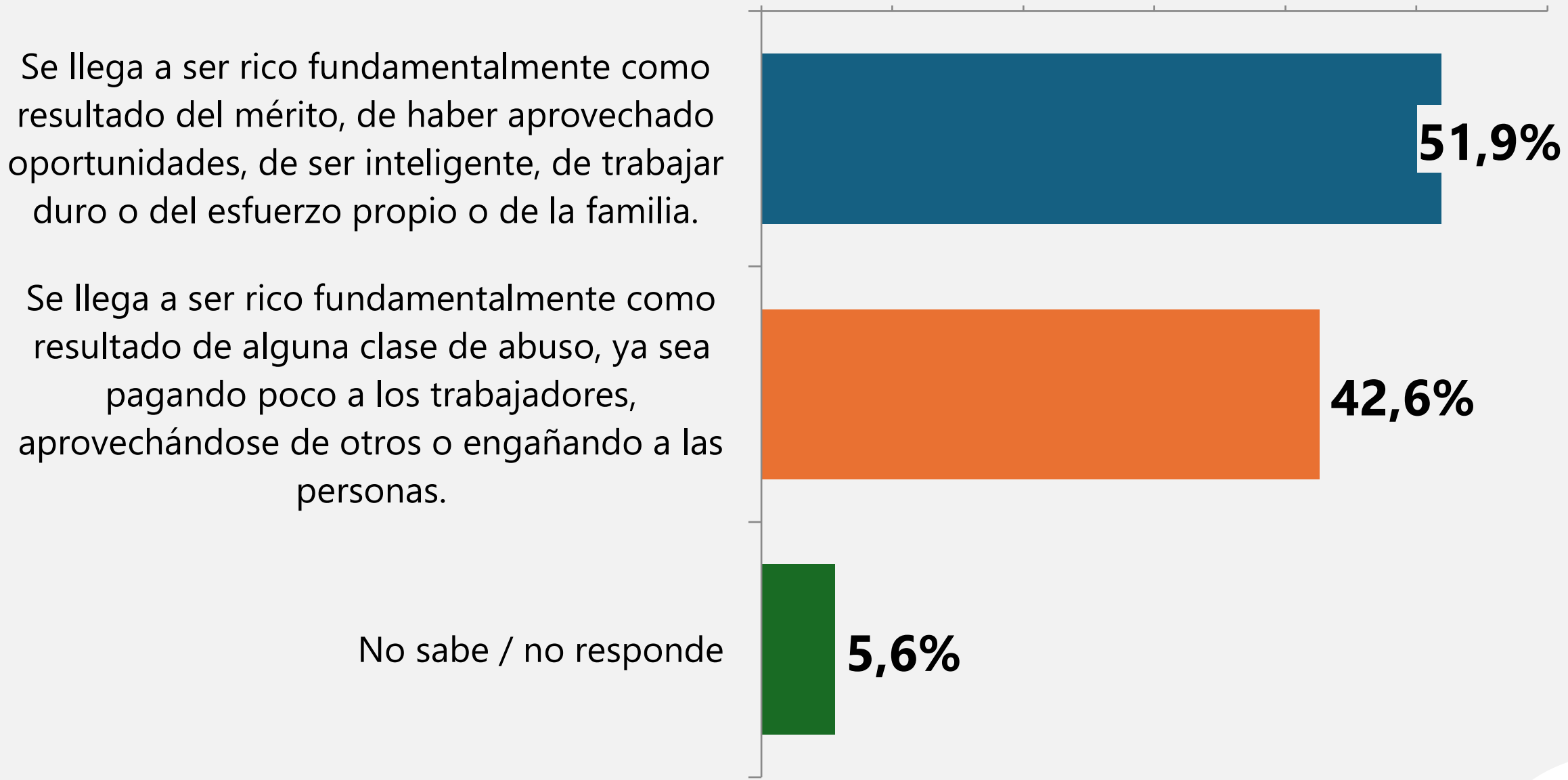

Base: Todos los Entrevistados (n=600)

LA COSA NOSTRA
CENTRO DE ENCUESTAS

P003 · Explicación de la riqueza

Mérito y abuso como origen de la riqueza · noviembre de 2019 a octubre de 2026 · 33 mediciones

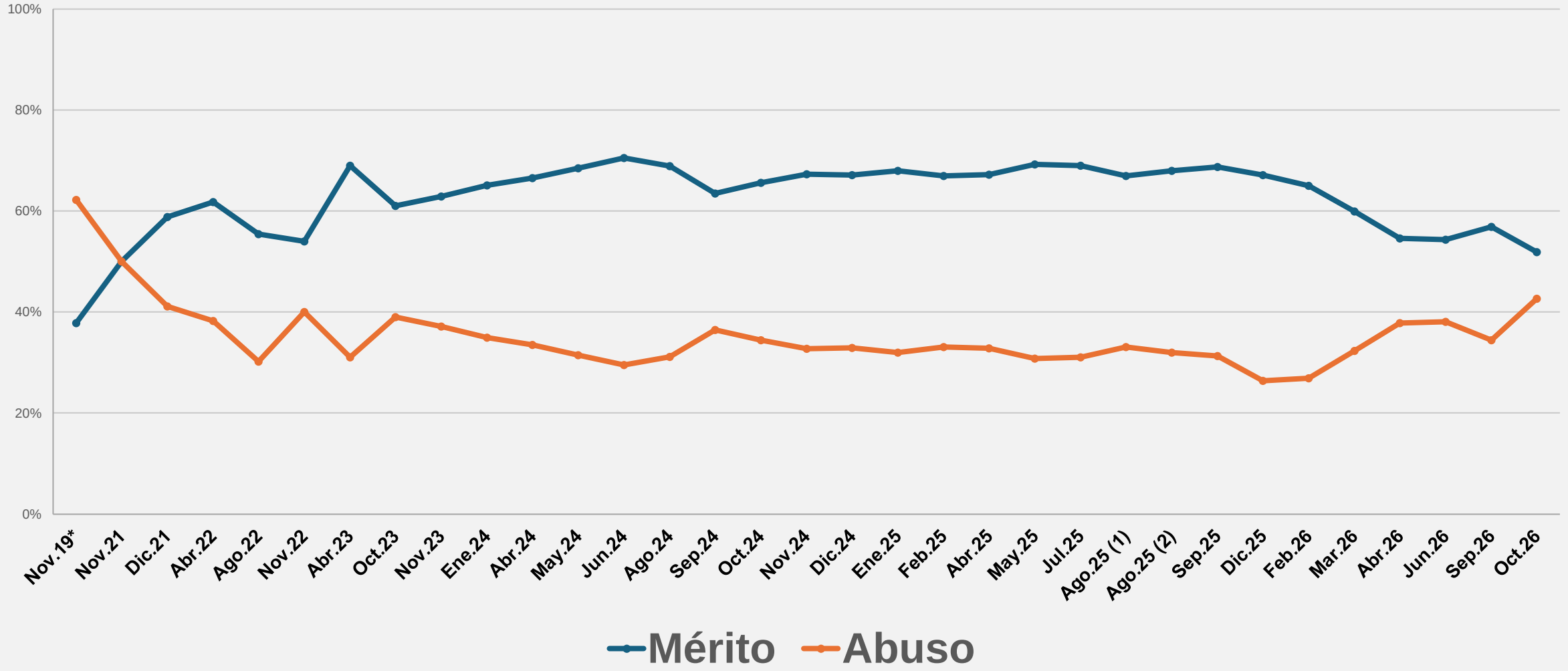

**USACH 2019: P028, abuso 62,2% y mérito 37,8% (N=3.198; campo 18 nov.–5 dic.). Fuente serie LCN: presentación histórica de junio de 2026, extendida con sep. y oct. de 2026; olas 2022 actualizadas desde las encuestas adjuntas. Jul.26 cambió el formato e incluyó "ambas"; se excluye de la comparación.*

P004. Si usted se posicionara en el eje izquierda / derecha, ¿cuál sería su posición? Use una escala de 1 a 15, donde 1 es izquierda y 15 es derecha.

Base: Todos los Entrevistados (n=600)

LA COSA NOSTRA
CENTRO DE ENCUESTAS

Cambio moderado

- ✓ Las posiciones **1–7** (Izq) subieron de **37,6% a 40,0%** (**+2,4 puntos**).
- ✓ La posición **8, Centro** pasó de **20,2% a 20,7%** (**+0,5 puntos**).
- ✓ Las posiciones **9–15** (der) bajaron de **40,3% a 37,7%** (**−2,6 puntos**).

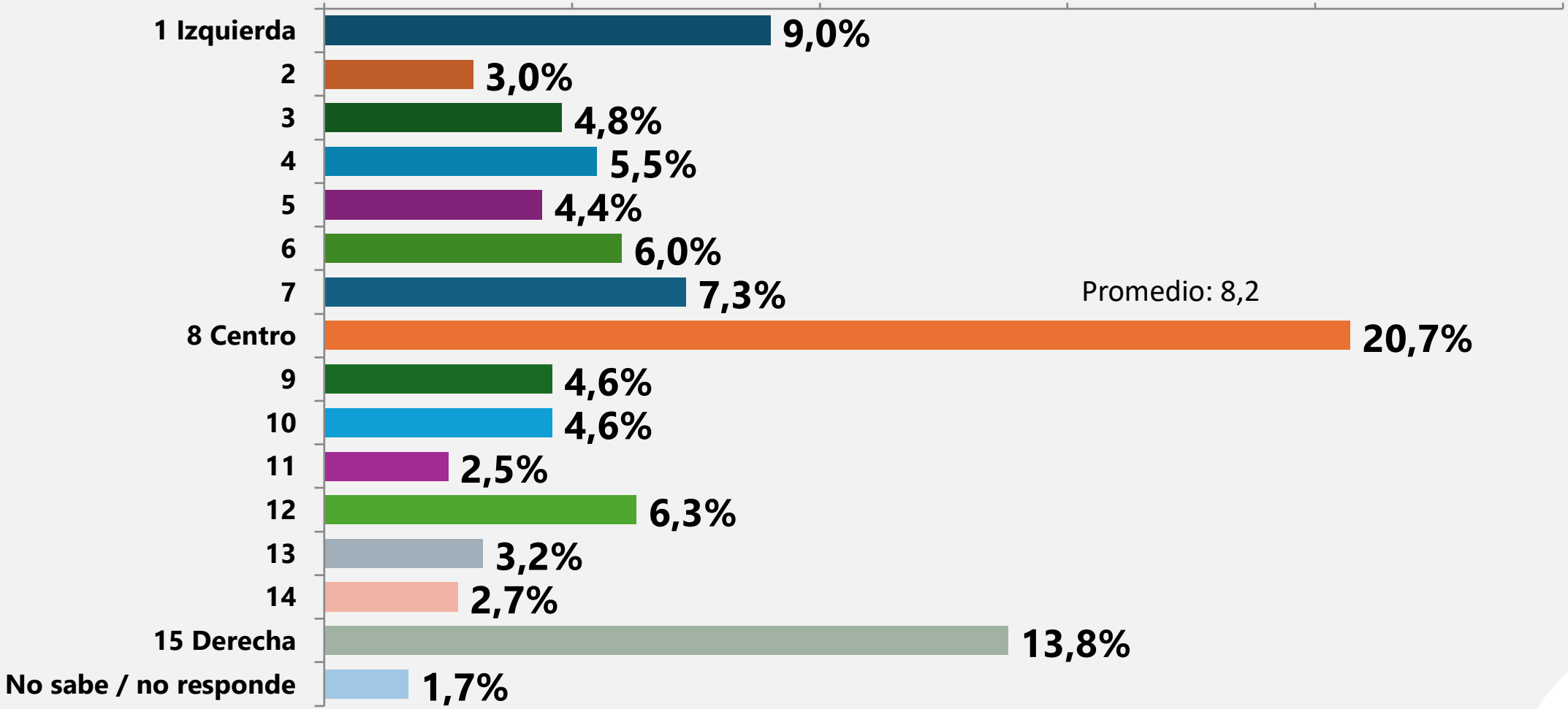

Base: Todos los Entrevistados (n=600)

LA COSA NOSTRA
CENTRO DE ENCUESTAS

Desde la elección de Kast, el clima valórico gira hacia la igualdad y la sospecha sobre la riqueza

37%

elige la igualdad como valor central (22,2% en dic-25)

15%

elige el orden, mínimo de la serie (34,4% en abr-23)

42,6%

atribuye la riqueza al abuso (26,4% en dic-25)

- La igualdad alcanza su nivel más alto desde nov-21 y el progreso cae de 38% a 30,5%: los dos valores se cruzaron en diez meses.
- El orden, eje de la campaña de Kast, pierde peso justo mientras gobierna.
- La brecha entre mérito y abuso baja de 41 a 9 puntos (51,9% contra 42,6%). El abuso no estaba tan alto desde nov-21.
- La autoubicación casi no se mueve (izquierda +2,4; derecha −2,6; media 8,2): el giro está en los valores, no en la identidad.

OBSERVACIONES

- Hipótesis: opinión pública termostática. Un gobierno de derecha empuja hacia la igualdad, como el de Boric empujó hacia el orden y el mérito.

Situación de Chile

LA COSA NOSTRA
CENTRO DE ENCUESTAS

P005. ¿Diría usted que Chile atraviesa actualmente una crisis?

Base: Todos los Entrevistados (n=600)

LA COSA NOSTRA
CENTRO DE ENCUESTAS



Base: Todos los Entrevistados (n=600)

LA COSA NOSTRA
CENTRO DE ENCUESTAS

P006. ¿Qué tan optimista es respecto a que el país pueda estabilizarse en los próximos años?

Base: Todos los Entrevistados (n=600)

LA COSA NOSTRA
CENTRO DE ENCUESTAS

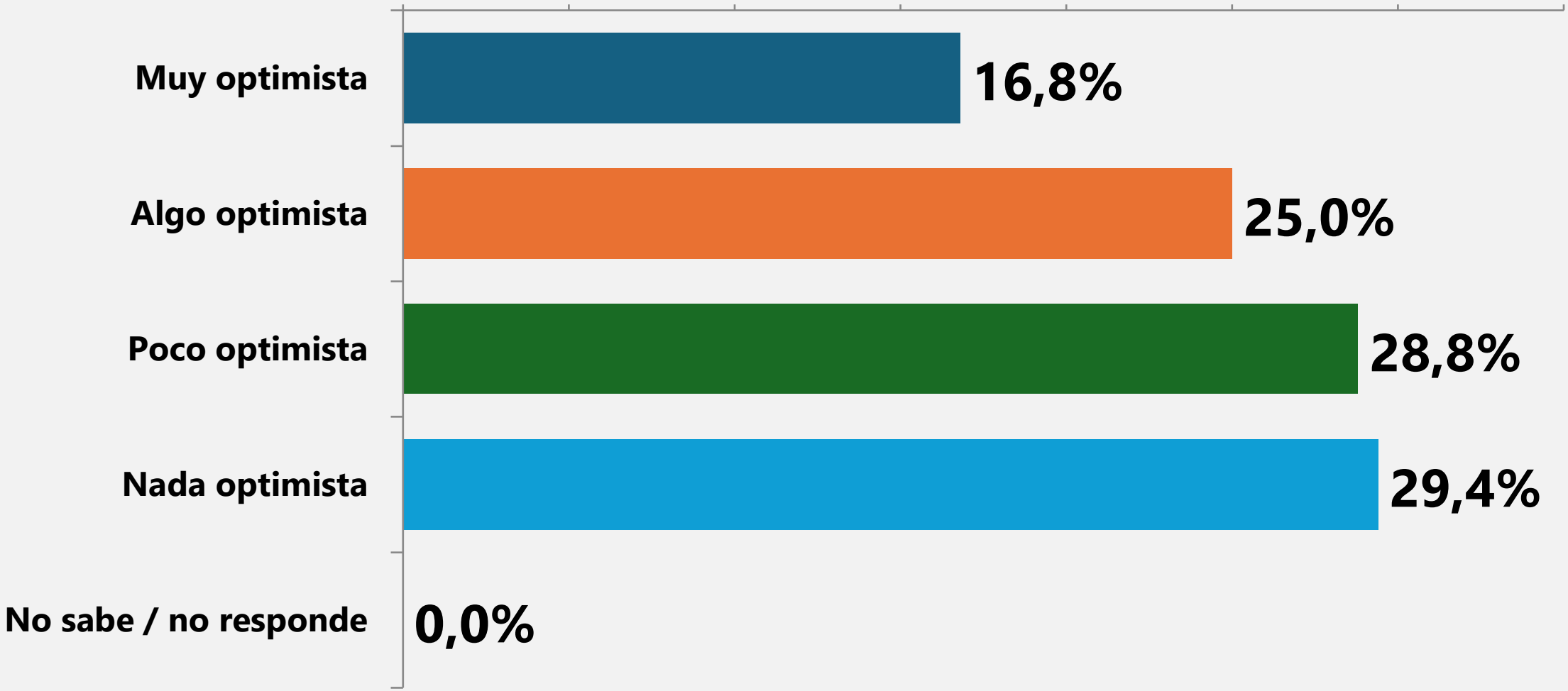

Base: Todos los Entrevistados (n=600)

LA COSA NOSTRA
CENTRO DE ENCUESTAS

P007. Pensando en el futuro, ¿cómo cree usted que será la vida de sus hijos o de las próximas generaciones en comparación con la suya?

Base: Todos los Entrevistados (n=600)

LA COSA NOSTRA
CENTRO DE ENCUESTAS

Expectativas sobre el futuro de los hijos

La expectativa de que vivirán peor sube 22,6 puntos desde enero

Distribución de respuestas válidas (%)

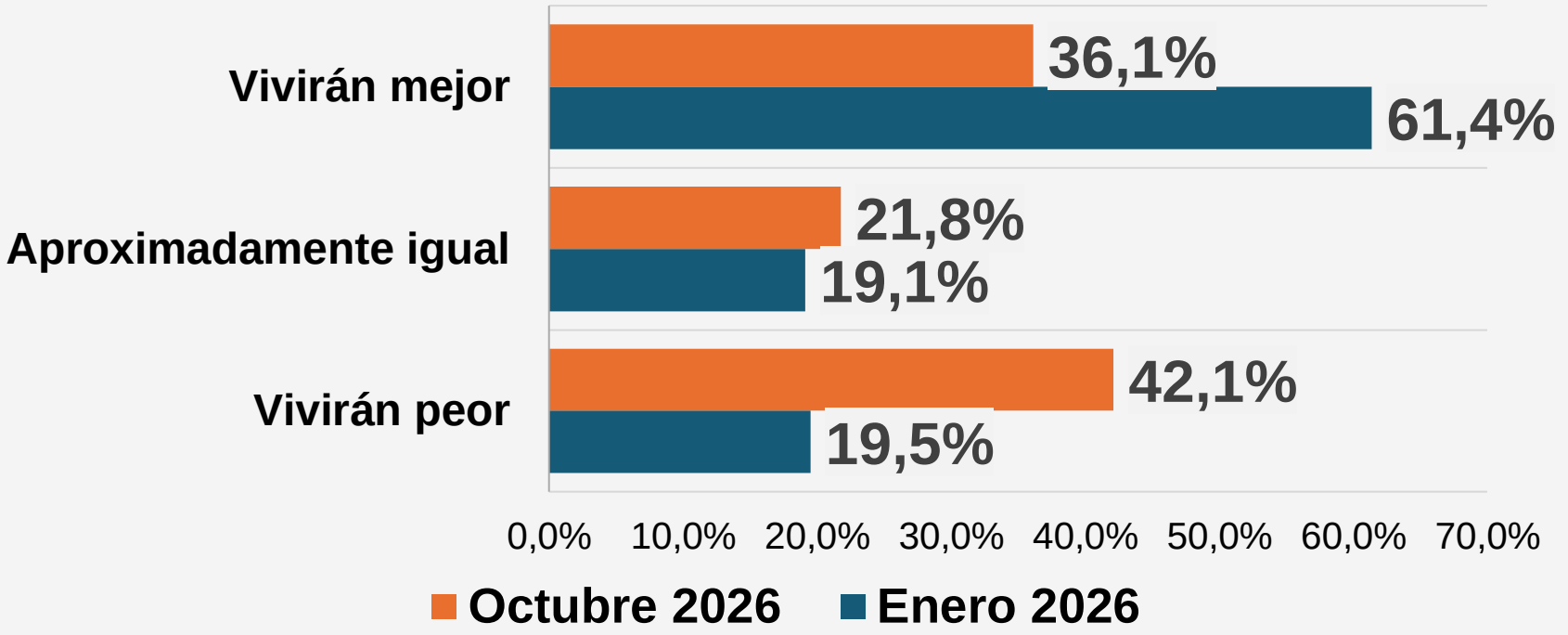

Cambio enero–octubre

Mejor

−25,3 pp

Igual

+2,6 pp

Peor

+22,6 pp

En diez meses la expectativa sobre el futuro de los hijos se desploma desde 61% a 36%.

P008. Pensando en las dificultades que atraviesa Chile, ¿cuál de las siguientes frases representa mejor su opinión?

Base: Todos los Entrevistados (n=600)

LA COSA NOSTRA
CENTRO DE ENCUESTAS

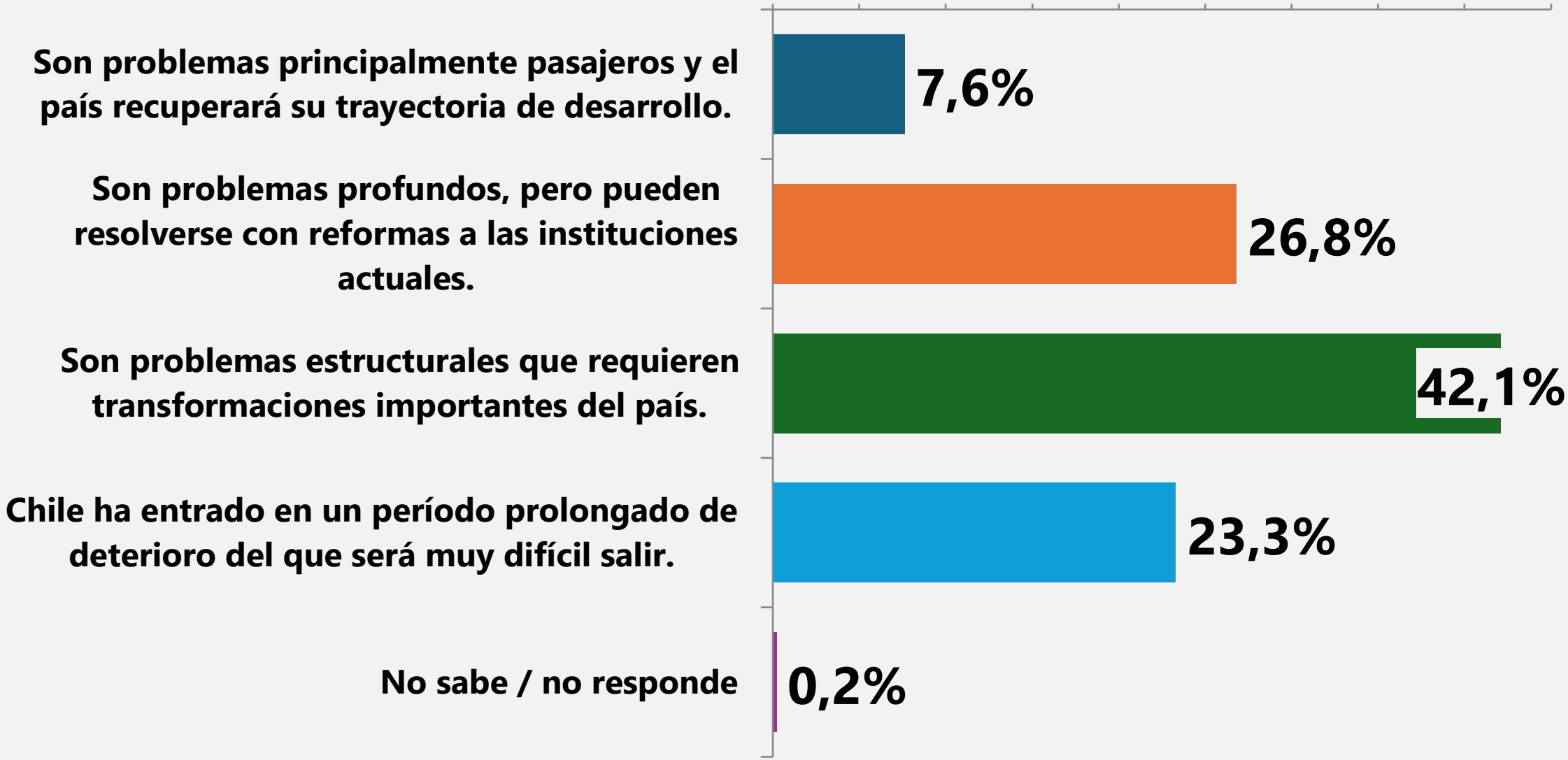

Base: Todos los Entrevistados (n=600)

LA COSA NOSTRA
CENTRO DE ENCUESTAS

P009. ¿Qué tan difícil le resulta actualmente a su hogar llegar a fin de mes?

Base: Todos los Entrevistados (n=600)

LA COSA NOSTRA
CENTRO DE ENCUESTAS

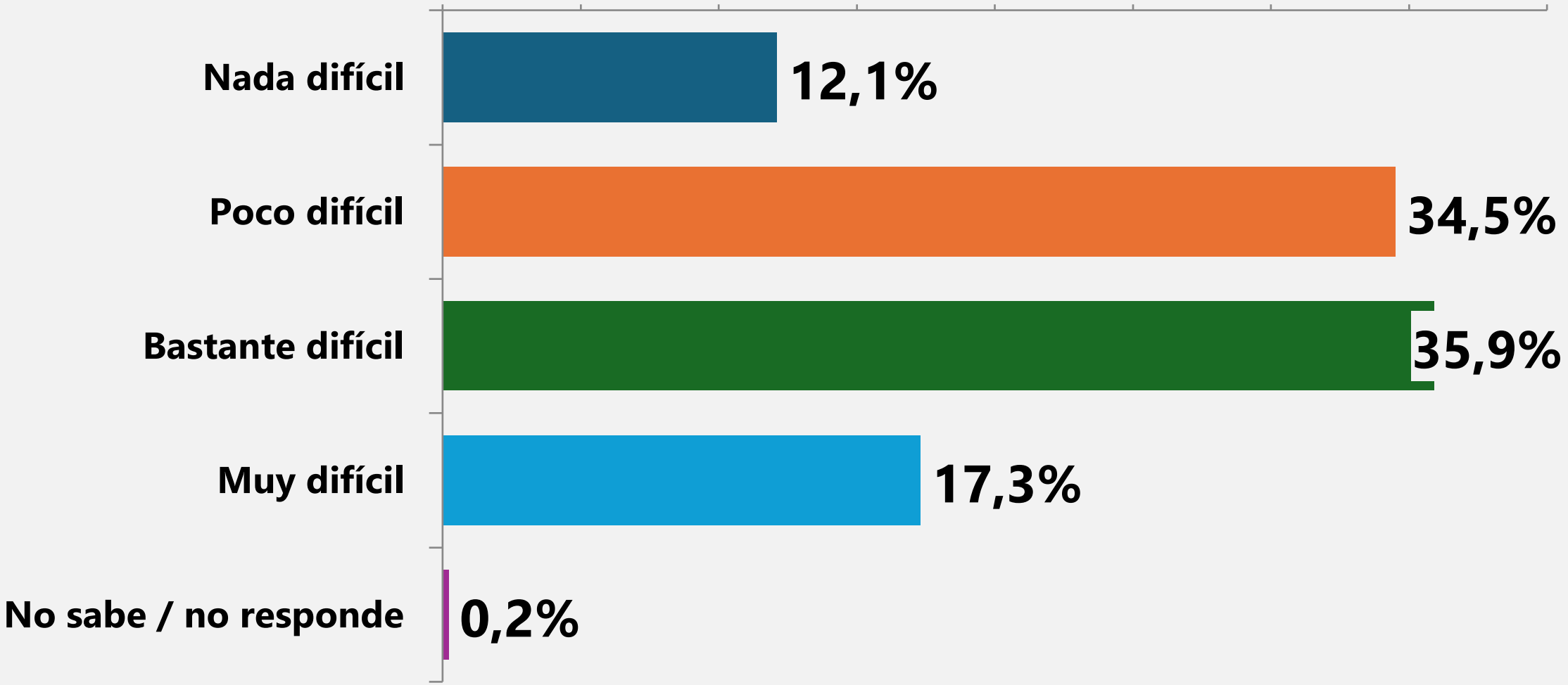

Base: Todos los Entrevistados (n=600)

LA COSA NOSTRA
CENTRO DE ENCUESTAS

P010. ¿Con cuál de las siguientes afirmaciones está más de acuerdo?

Base: Todos los Entrevistados (n=600)

LA COSA NOSTRA
CENTRO DE ENCUESTAS

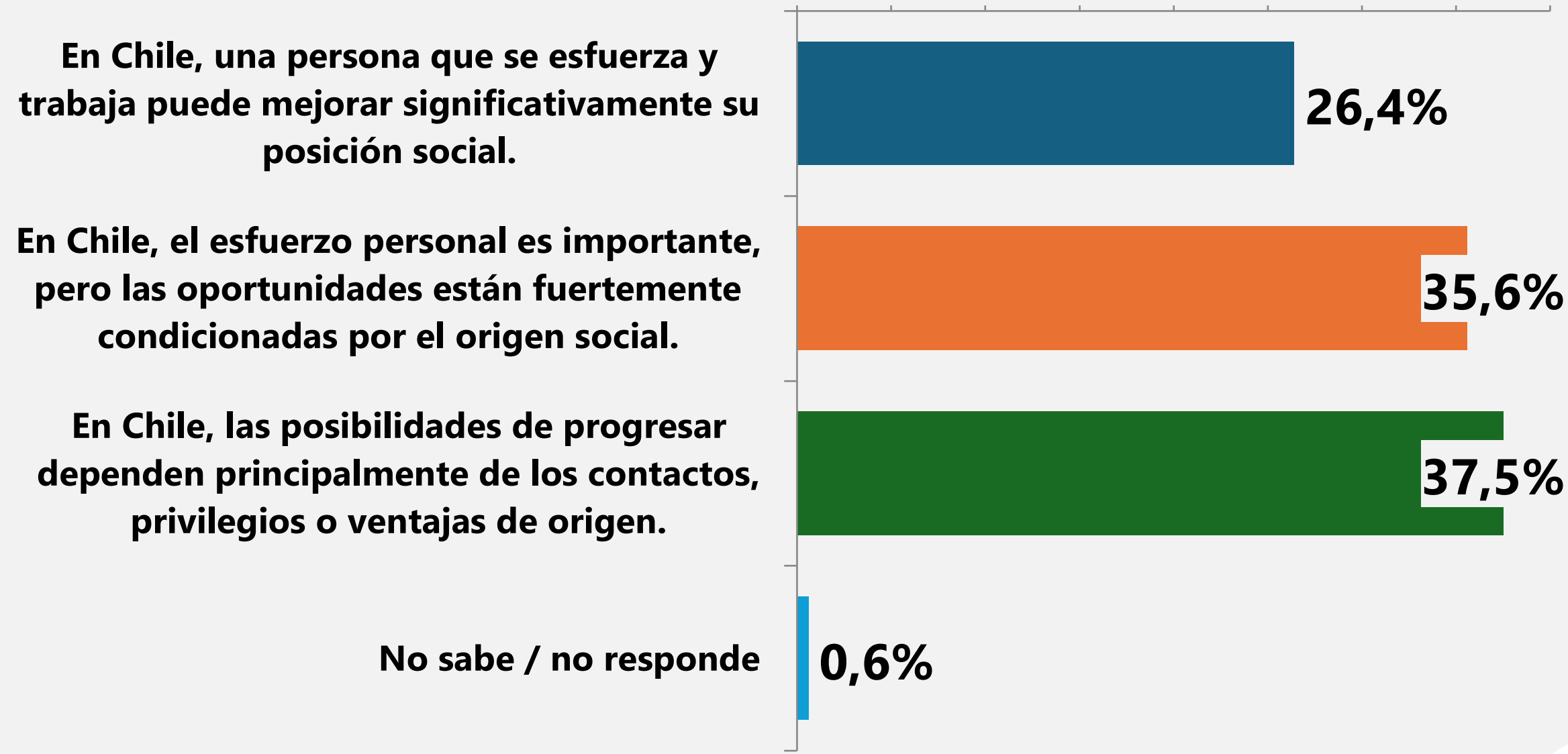

Base: Todos los Entrevistados (n=600)

LA COSA NOSTRA
CENTRO DE ENCUESTAS

P011. Indique qué tan de acuerdo está con la afirmación: “Las instituciones del país todavía tienen capacidad para resolver los problemas actuales”.

Base: Todos los Entrevistados (n=600)

LA COSA NOSTRA
CENTRO DE ENCUESTAS

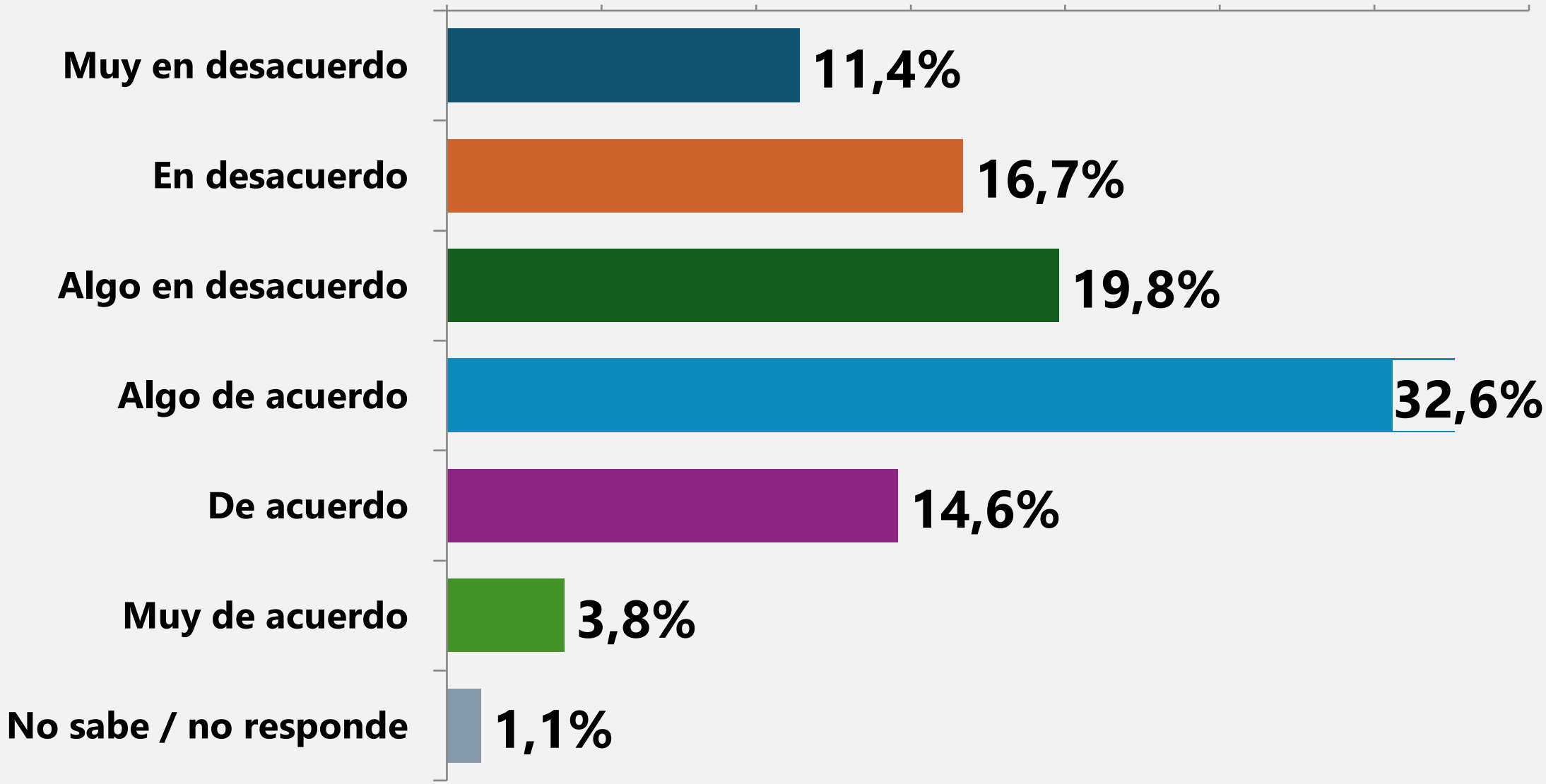

Base: Todos los Entrevistados (n=600)

LA COSA NOSTRA
CENTRO DE ENCUESTAS

Un malestar profundo que pide transformaciones, no paciencia

86,1%
cree que Chile atraviesa una crisis (46,2% «muy profunda»)

65,4%
ve problemas estructurales o un deterioro prolongado

53,2%
llega con dificultad a fin de mes

- Solo 7,6% ve los problemas como asuntos pasajeros; 42,1% pide transformaciones importantes y 23,3% habla de un deterioro del que será muy difícil salir.
- 58,2% es poco o nada optimista sobre la estabilización del país.
- La meritocracia está en duda: solo 26,4% cree que el esfuerzo basta para mejorar la posición social; 73,1% ve las oportunidades condicionadas por origen, contactos o privilegios.
- Las instituciones conservan un crédito abstracto: 51% cree que aún pueden resolver los problemas, contra 47,9%.

Medición de variables de integración y normatividad

LA COSA NOSTRA
CENTRO DE ENCUESTAS

P012. A continuación le mostraremos algunas frases sobre su vida, su relación con la sociedad y sus posibilidades de participar en ella. Para cada frase indique qué tan de acuerdo o en desacuerdo está usted.

Base: Todos los Entrevistados (n=600)

LA COSA NOSTRA
CENTRO DE ENCUESTAS

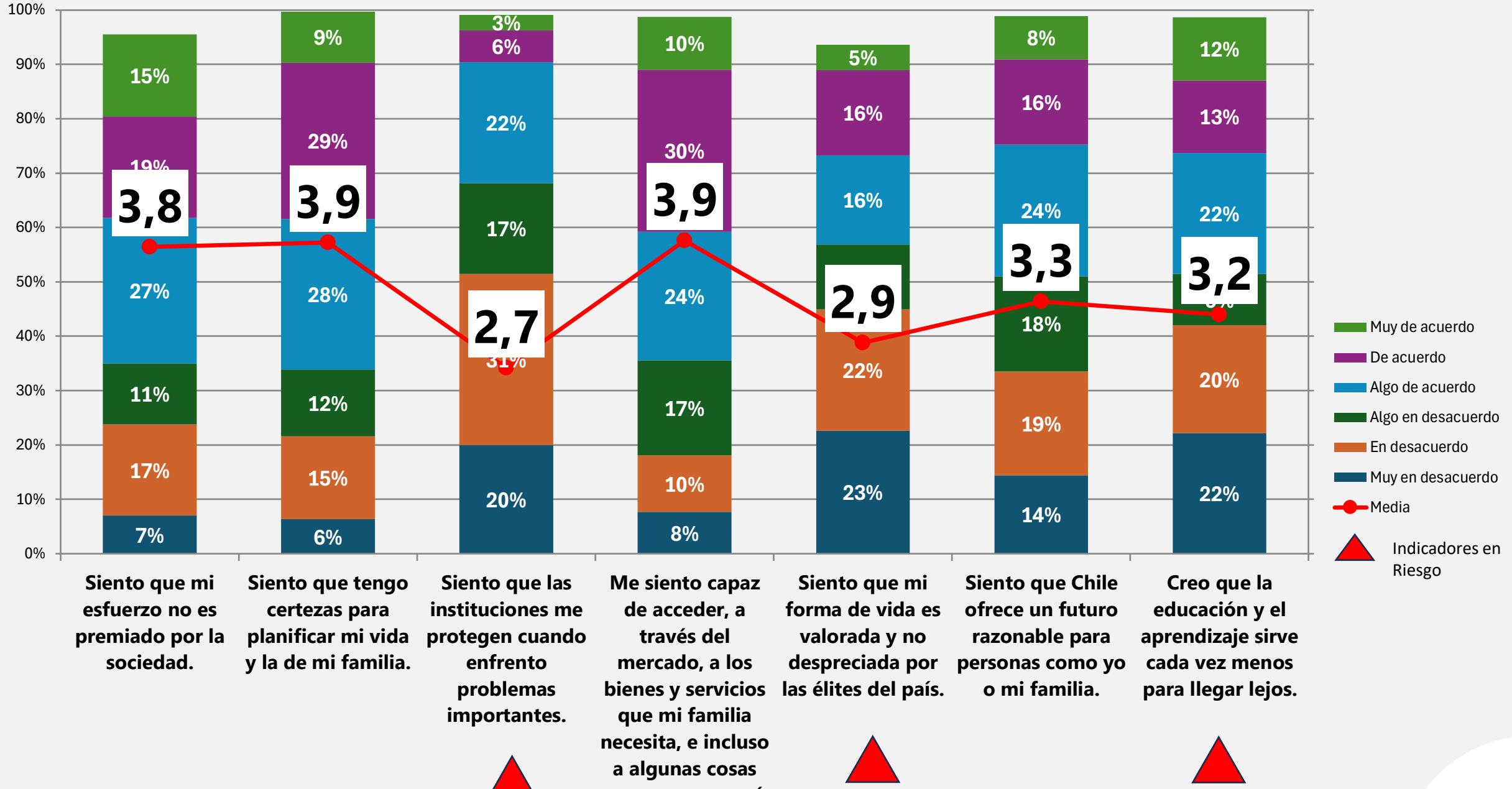

Base: Todos los Entrevistados (n=600)

LA COSA NOSTRA
CENTRO DE ENCUESTAS

P013. ¿Qué tan justificable le parece pasar a llevar reglas o normas si la causa lo amerita?

Base: Todos los Entrevistados (n=600)

LA COSA NOSTRA
CENTRO DE ENCUESTAS

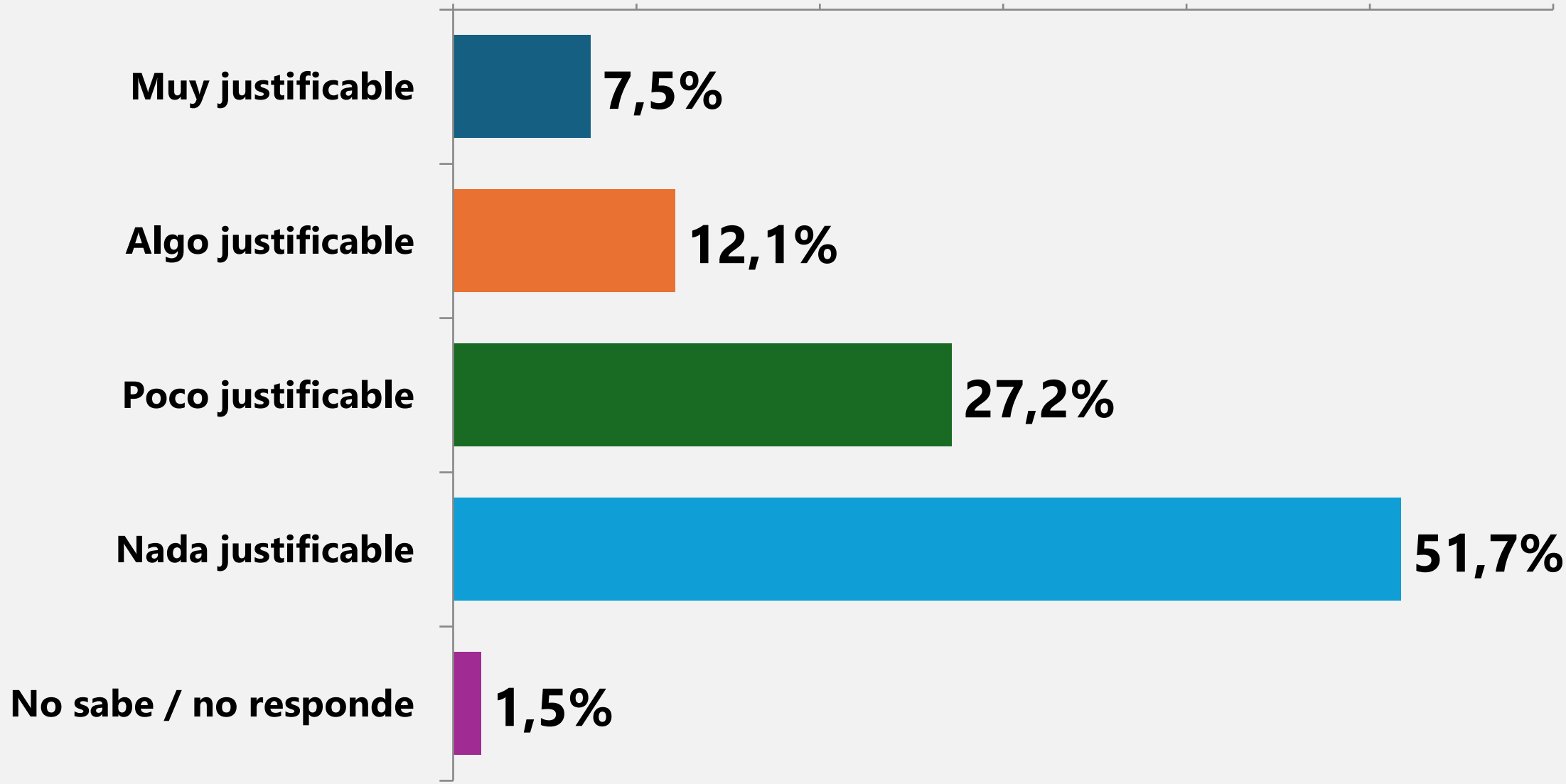

Base: Todos los Entrevistados (n=600)

LA COSA NOSTRA
CENTRO DE ENCUESTAS

P014. ¿Cuál de las siguientes frases representa mejor su opinión?

Base: Todos los Entrevistados (n=600)

LA COSA NOSTRA
CENTRO DE ENCUESTAS

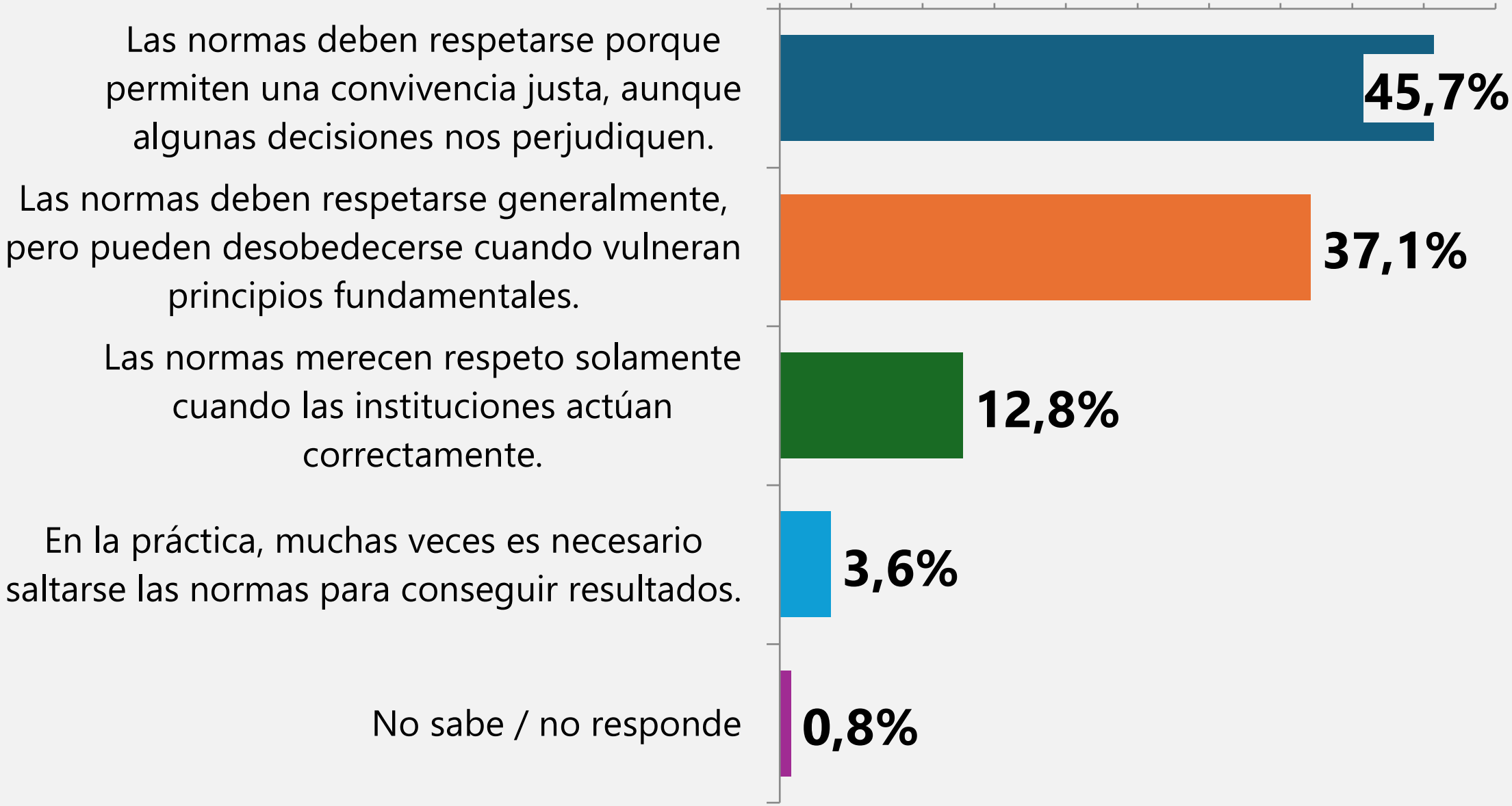

Base: Todos los Entrevistados (n=600)

LA COSA NOSTRA
CENTRO DE ENCUESTAS

Integración por el mercado, exclusión institucional y apego a las normas

63,2%
accede por el mercado a lo que su familia necesita

68,1%
no se siente protegido por las instituciones

78,9%
ve poco o nada justificable saltarse normas por una causa

- El mercado integra y permite planificar (65,8%), pero las instituciones no protegen (media 2,71 de máximo 6) y las élites no valoran la forma de vida de la gente (56,9% en desacuerdo).
- 60,5% siente que su esfuerzo no es premiado y 51% duda de que Chile ofrezca un futuro razonable para personas como ellas.
- El malestar no legitima masivamente la ruptura: 45,7% respeta las normas aunque le perjudiquen y solo 3,6% tiene una visión instrumental.
- Lectura: hay demanda de transformación, pero se puede canalizar por las instituciones. La salida esperable es electoral, no de ruptura.

OBSERVACIONES

- Uno de cada cinco (19,6%) justifica saltarse normas si la causa lo amerita: no es marginal.
- 37,1% acepta desobedecer cuando se vulneran principios fundamentales: en más de un tercio el apego es condicional.

Análisis al Presidente Kast

LA COSA NOSTRA
CENTRO DE ENCUESTAS

P016. Pensando en el término del gobierno de José Antonio Kast, ¿cuál de las siguientes situaciones cree usted que es más probable?

Base: Todos los Entrevistados (n=600)

LA COSA NOSTRA
CENTRO DE ENCUESTAS

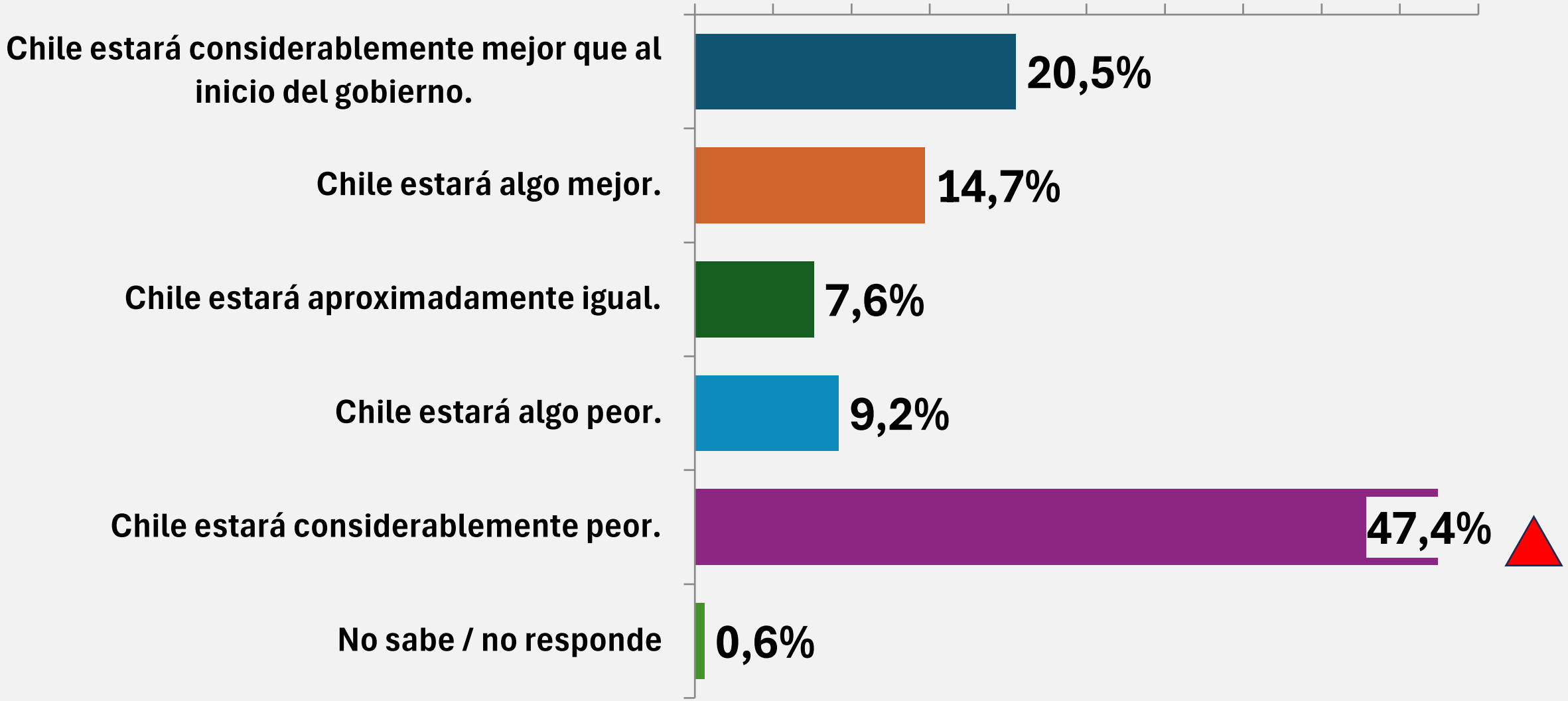

Indicador muy negativo

Base: Todos los Entrevistados (n=600)

LA COSA NOSTRA
CENTRO DE ENCUESTAS

P017. Pensando en lo que Chile necesitará después del gobierno de José Antonio Kast, ¿cuál de las siguientes alternativas le parece más importante?

Base: Todos los Entrevistados (n=600)

LA COSA NOSTRA
CENTRO DE ENCUESTAS

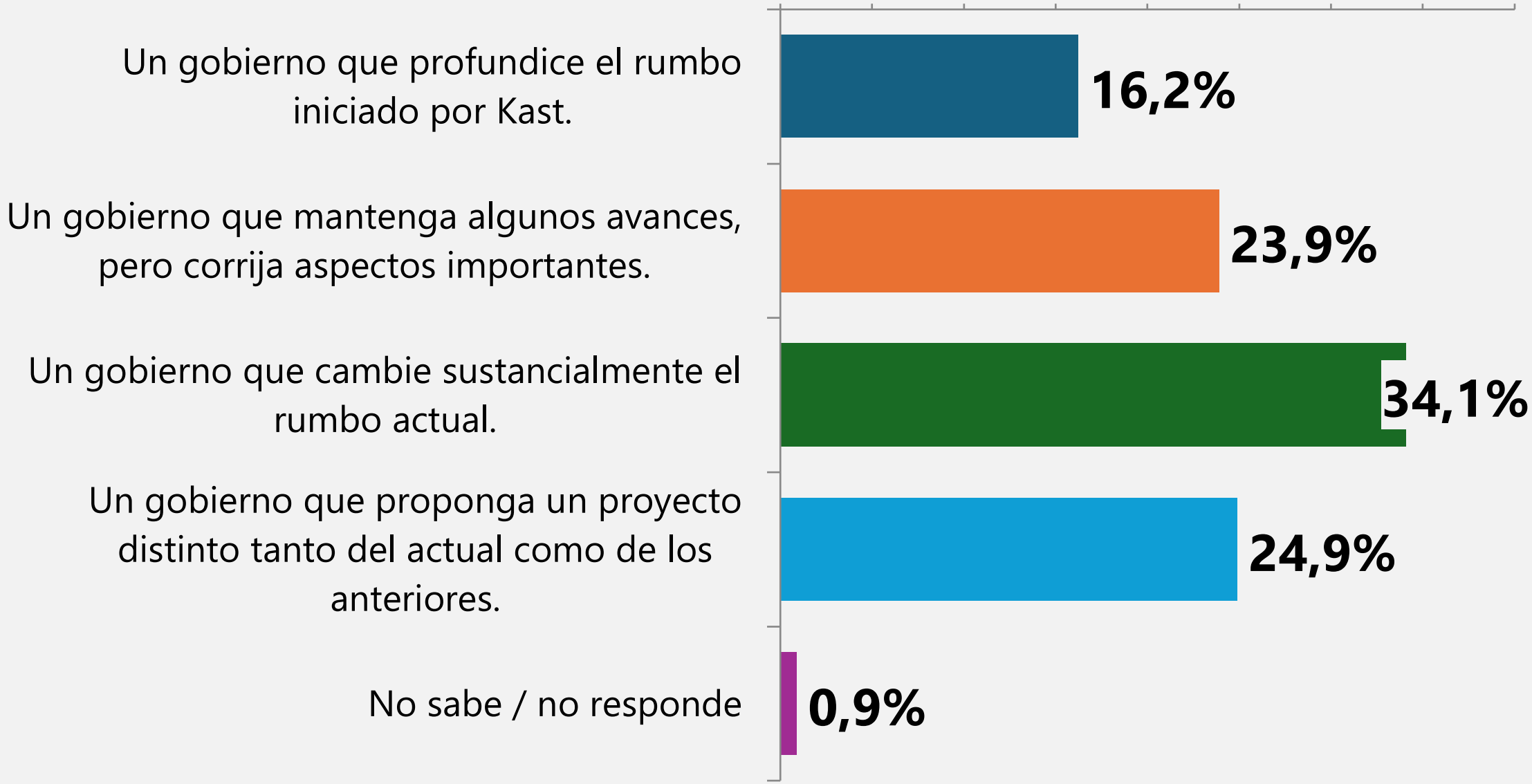

Base: Todos los Entrevistados (n=600)

LA COSA NOSTRA
CENTRO DE ENCUESTAS

Kast: desgaste temprano, núcleo duro de 16% y mayoría que pide otro rumbo

56,6%
cree que Chile estará peor al terminar su gobierno

16,2%
quiere un gobierno que profundice su rumbo

59%
pide cambiar sustancialmente el rumbo o un proyecto distinto

- 47,4% cree que Chile terminará «considerablemente peor» en este gobierno; 35,2% espera que mejore.
- Después de Kast: 16,2% profundizar, 23,9% mantener y corregir, 34,1% cambiar sustancialmente y 24,9% un proyecto distinto del actual y de los anteriores.
- El núcleo duro coincide con el 15,4% que le pone notas 6 o 7 en P001: hay consistencia interna.
- Queda último en los cuatro atributos de P020, y su peor nota es eficacia y resultados (2,59).
- Doble problema: 37,7% se ubica en la derecha, pero solo 15,4% le pone buena nota al presidente. Pierde el centro y no retiene a la derecha.

OBSERVACIONES

- El 24,9% que pide algo distinto de todo no es voto de izquierda: es el espacio antisistema. El «59% de cambio» no es un bloque.

Liderazgos presidenciales

LA COSA NOSTRA
CENTRO DE ENCUESTAS

P018. Si las elecciones fueran este domingo, ¿por cuál de los siguientes candidatos o candidatas cree usted que votaría?

Base: Todos los Entrevistados (n=600)

LA COSA NOSTRA
CENTRO DE ENCUESTAS

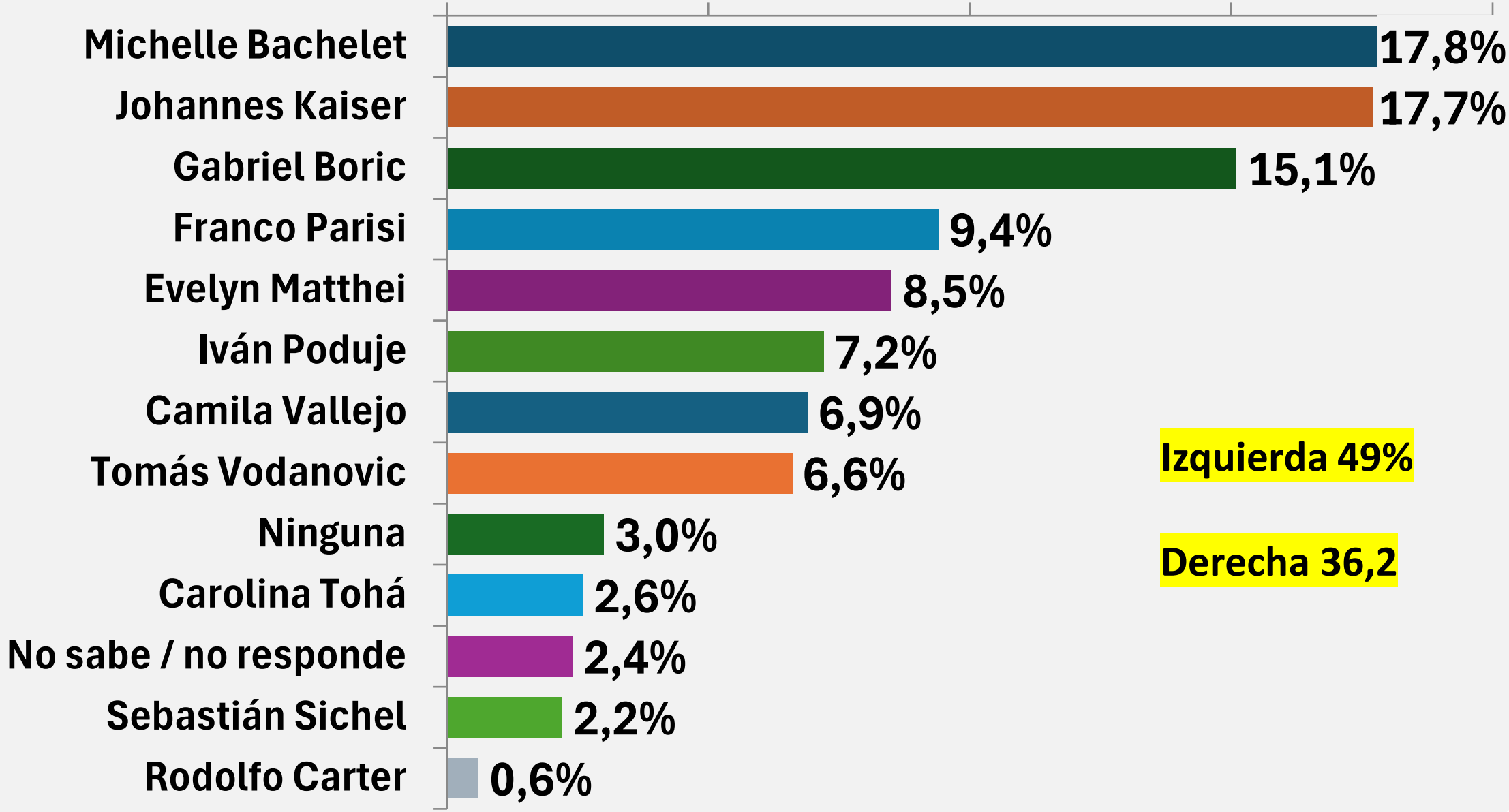

Base: Todos los Entrevistados (n=600)

LA COSA NOSTRA
CENTRO DE ENCUESTAS

P019. Más allá de su posición política, ¿qué capacidad cree que tendría cada liderazgo para garantizar un gobierno eficaz, estable y capaz de resolver los principales problemas del país? Responder 1 significa bajísima gobernabilidad y 10 máxima gobernabilidad.

Base: Todos los Entrevistados (n=600)

LA COSA NOSTRA
CENTRO DE ENCUESTAS

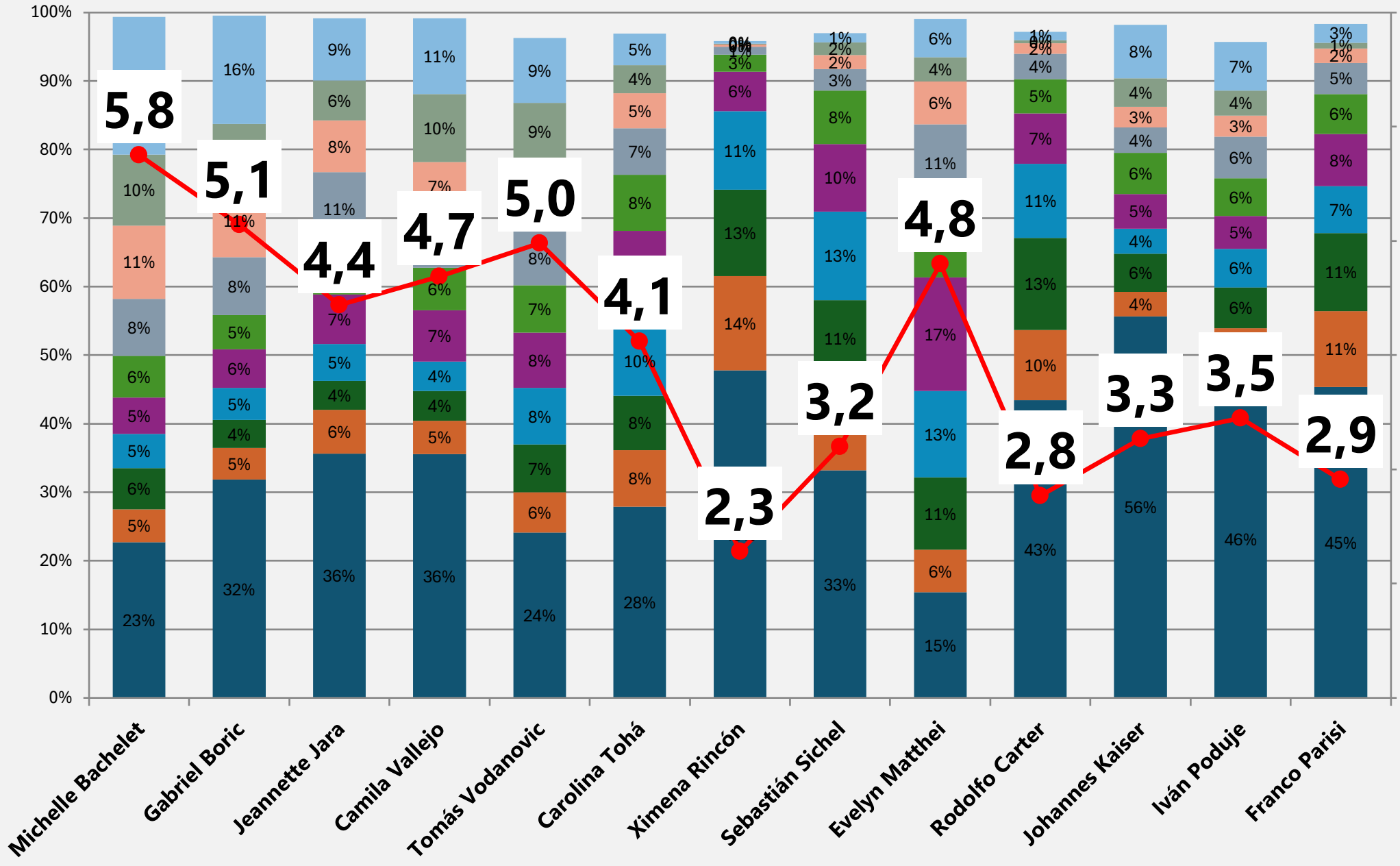

Estos puntajes muestran un patrón: los nombres más alejados u hostiles con el presidente Kast están mejor evaluados, incluyendo los de sui sector.

Base: Todos los Entrevistados (n=600)

LA COSA NOSTRA
CENTRO DE ENCUESTAS

P020. Pensando en los siguientes presidentes y expresidentes de Chile, y de acuerdo con lo que usted conoce de ellos, ponga nota de 1 a 7 a cada atributo: 1 es evaluación pésima y 7 excelente. Se puede indicar NC/NS en cada atributo. Liderazgo y don de mando

Base: Todos los Entrevistados (n=600)

LA COSA NOSTRA
CENTRO DE ENCUESTAS

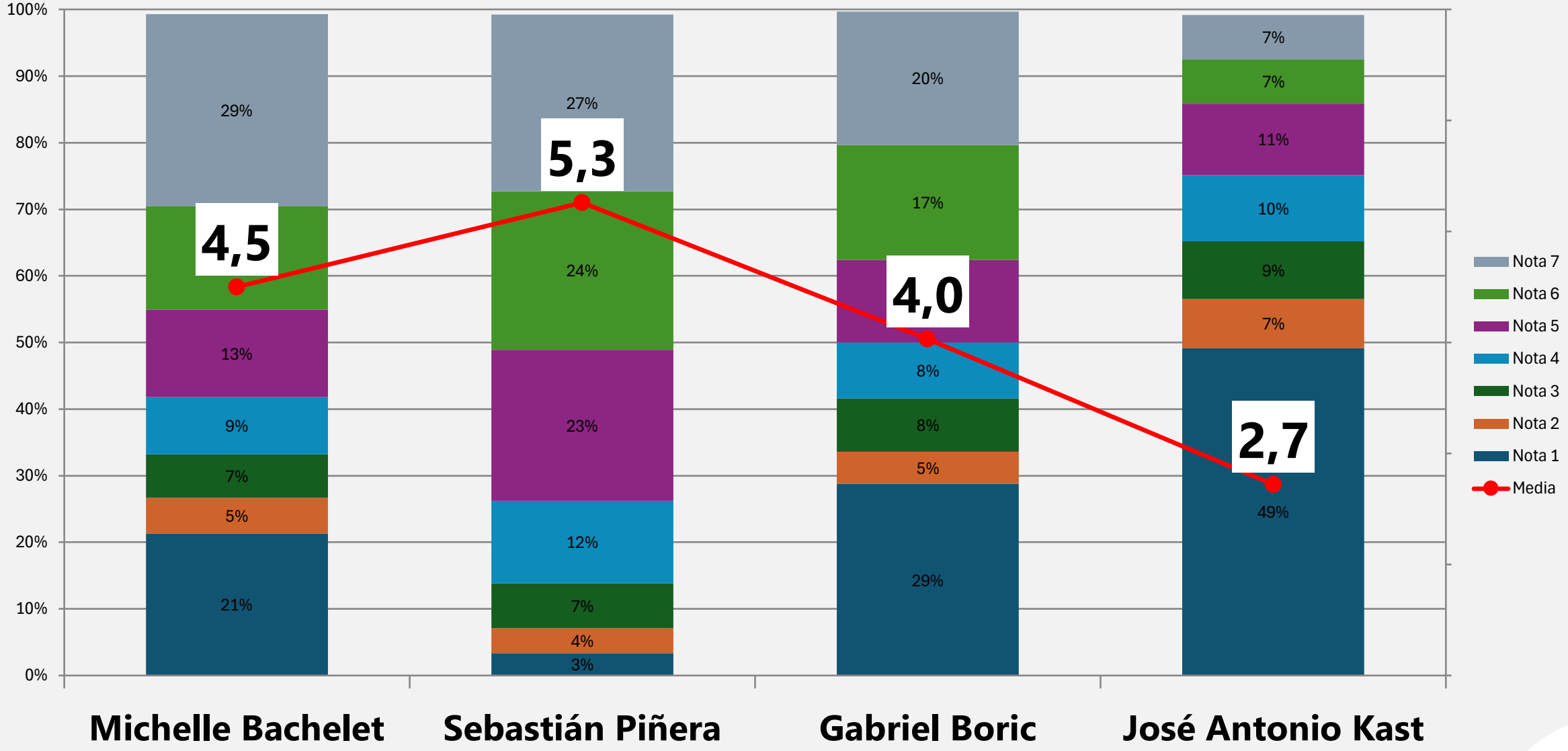

Base: Todos los Entrevistados (n=600)

LA COSA NOSTRA
CENTRO DE ENCUESTAS

P020. Pensando en los siguientes presidentes y expresidentes de Chile, y de acuerdo con lo que usted conoce de ellos, ponga nota de 1 a 7 a cada atributo: 1 es evaluación pésima y 7 excelente. Se puede indicar NC/NS en cada atributo. Valores y coherencia

Base: Todos los Entrevistados (n=600)

LA COSA NOSTRA
CENTRO DE ENCUESTAS

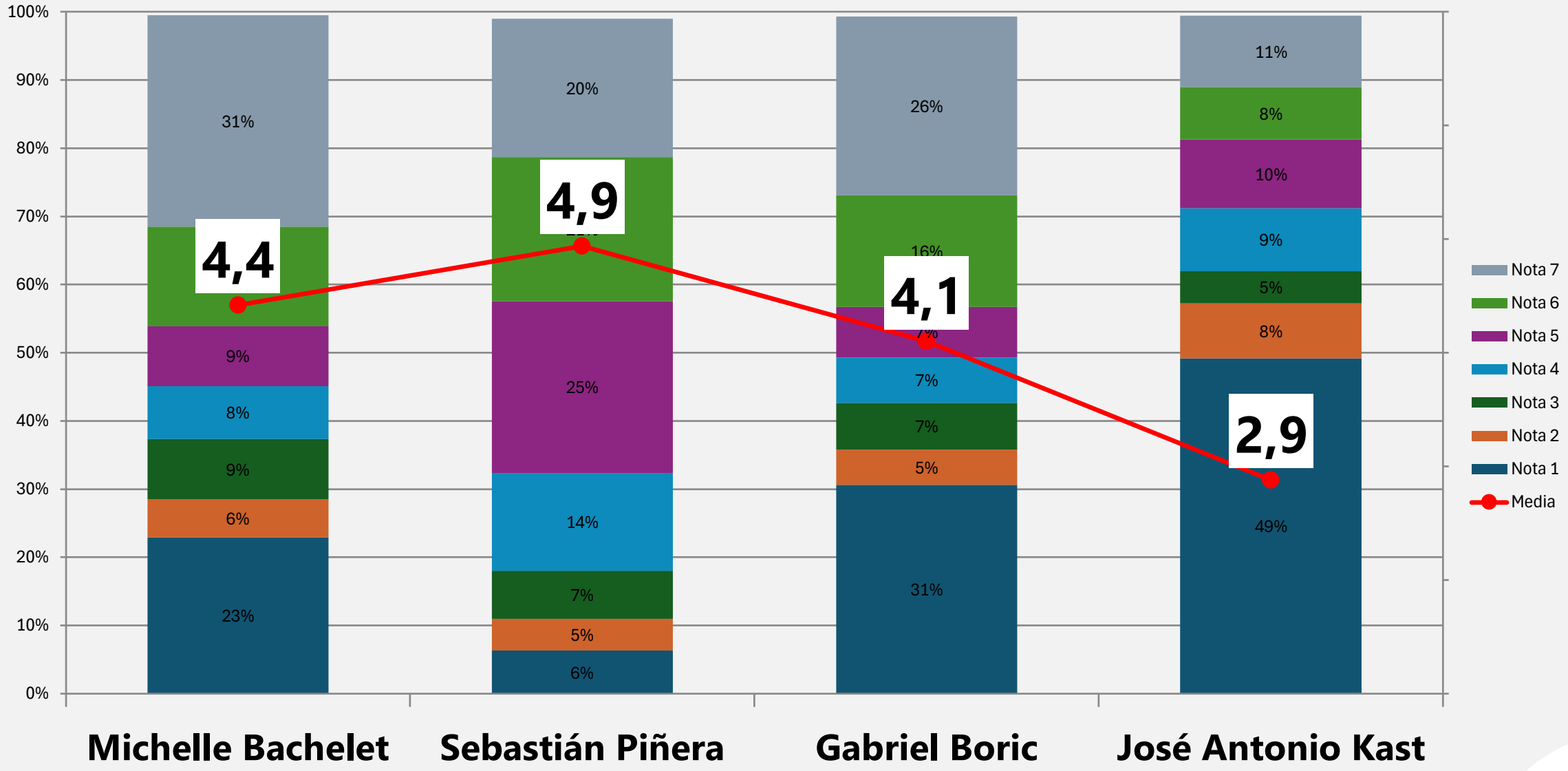

Base: Todos los Entrevistados (n=600)

LA COSA NOSTRA
CENTRO DE ENCUESTAS

P020. Pensando en los siguientes presidentes y expresidentes de Chile, y de acuerdo con lo que usted conoce de ellos, ponga nota de 1 a 7 a cada atributo: 1 es evaluación pésima y 7 excelente. Se puede indicar NC/NS en cada atributo. Eficacia y resultados

Base: Todos los Entrevistados (n=600)

LA COSA NOSTRA
CENTRO DE ENCUESTAS

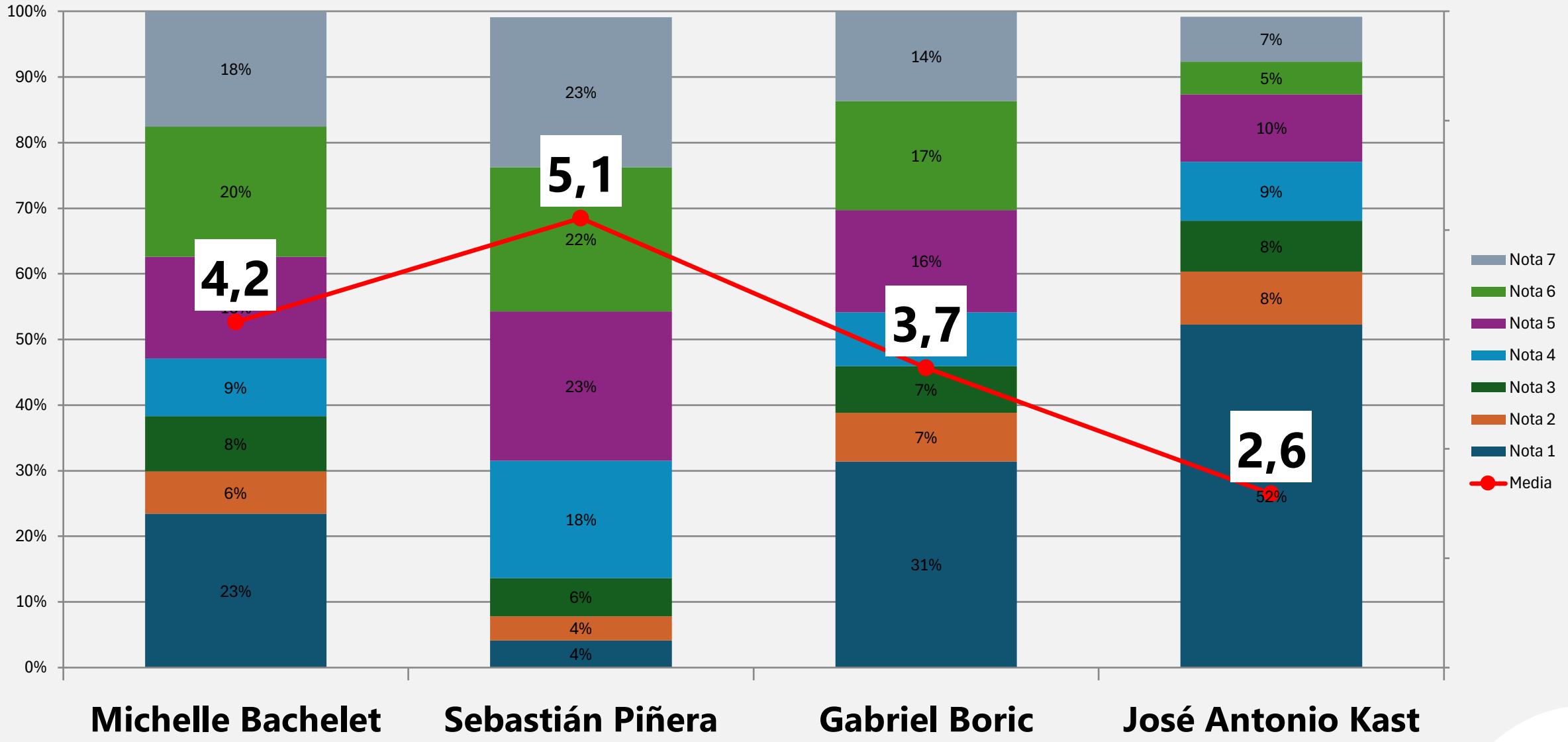

Base: Todos los Entrevistados (n=600)

LA COSA NOSTRA
CENTRO DE ENCUESTAS

P020. Pensando en los siguientes presidentes y expresidentes de Chile, y de acuerdo con lo que usted conoce de ellos, ponga nota de 1 a 7 a cada atributo: 1 es evaluación pésima y 7 excelente. Se puede indicar NC/NS en cada atributo. Dignidad en el cargo

Base: Todos los Entrevistados (n=600)

LA COSA NOSTRA
CENTRO DE ENCUESTAS

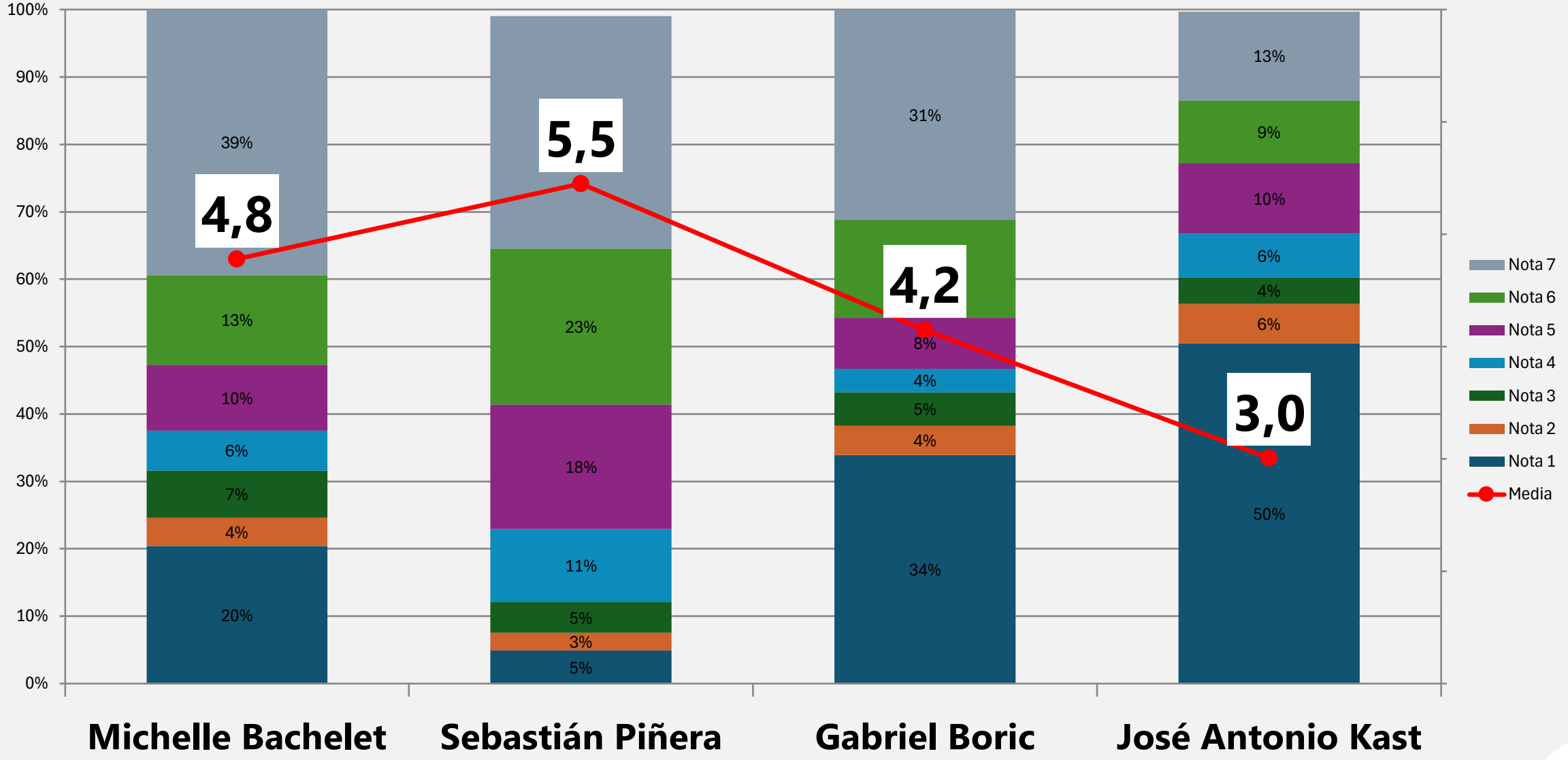

Base: Todos los Entrevistados (n=600)

LA COSA NOSTRA
CENTRO DE ENCUESTAS

Dos dilemas: la derecha vota a quien ve menos gobernable y la izquierda lidera con el pasado

49%

bloque de izquierda (Bachelet, Boric, Vallejo, Vodanovic, Tohá)

36,2%

bloque de derecha (Kaiser, Matthei, Poduje, Sichel, Carter)

9,4%

Parisi, fuera de ambos bloques

- Kaiser tiene la mitad del voto de derecha (17,7%), pero 55,6% le da nota 1 en gobernabilidad, el peor rechazo del listado. Matthei (8,5%) tiene el menor rechazo de todos (15,4%): Kaiser gana primarias, Matthei gana segundas vueltas.
- Poduje es el mejor ministro de Kast, pero 46,3% le da nota 1 en gobernabilidad: la aprobación sectorial no se traslada a la presidencial.
- Bachelet y Boric suman 33 de los 49 puntos de la izquierda. Bachelet tiene la mejor gobernabilidad (5,75) y gana en los cuatro atributos; el apoyo a Boric es intenso pero estrecho.
- Recambio todavía pequeño: Vodanovic (6,6%) tiene bajo rechazo y Vallejo (6,9%) es la ministra mejor evaluada de ambos gobiernos.
- 59% pide cambio de rumbo o algo nuevo, y lideran dos expresidentes: ese hueco es el espacio de Parisi o de un outsider.

OBSERVACIONES

- Bachelet (17,8%), Kaiser (17,7%) y Boric (15,1%) están en empate técnico: no hay un líder.
- A tres años de la elección, la intención de voto mide sobre todo notoriedad.

Evaluación de ministros de… (Boric y Kast)

LA COSA NOSTRA
CENTRO DE ENCUESTAS

Nota: en los siguientes resultados se unifican para mostrar de manera comparada la evaluación de ministros del gobierno actual (presidente Kast) y del anterior (presidente Boric). Las preguntas fueron por separado.

P022. Pensando en el desempeño de las siguientes personas como titulares de los ministerios señalados en el gobierno de Gabriel Boric, ponga a cada una nota de 1 a 7, donde 1 significa pésimo desempeño como ministro(a) y 7 excelente desempeño como ministro(a). Si no conoce suficientemente su gestión, NS/NR.

Base: Todos los Entrevistados (n=600)

LA COSA NOSTRA
CENTRO DE ENCUESTAS

P023. Pensando en el desempeño de las siguientes personas como titulares de los ministerios señalados en el gobierno de José Antonio Kast, ponga a cada una nota de 1 a 7, donde 1 significa pésimo desempeño como ministro(a) y 7 excelente desempeño como ministro(a). Si no conoce suficientemente su gestión, NS/NR.

Base: Todos los Entrevistados (n=600)

LA COSA NOSTRA
CENTRO DE ENCUESTAS

Modificación de evaluación de ministros por cartera: Boric y Kast, de abril a octubre

Comparación medición de ministros en abril y octubre

		Gobierno Boric				Gobierno Kast				Brecha	
	Cartera	Ministro/a (abr. → oct.)	Abr.	Oct.	Δ	Ministro/a (abr. → oct.)	Abr.	Oct.	Δ	Abr.	Oct.
Políticos	Interior	Carolina Tohá	4,27	3,89	−0,38	Claudio Alvarado	3,63	2,92	−0,71	−0,65	−0,97
	Hacienda	Mario Marcel	3,85	4,20	+0,35	Jorge Quiroz	3,22	2,58	−0,64	−0,63	−1,62
	Segpres	Álvaro Elizalde	4,01	3,56	−0,45	José García Ruminot	3,58	2,67	−0,91	−0,43	−0,89
	Segegob	Camila Vallejo	4,73	4,63	−0,10	Mara Sedini → Claudio Alvarado	2,64	2,64	0,00	−2,08	−1,99
Sectoriales	Relaciones Exteriores	Alberto van Klaveren	4,50	3,69	−0,81	Francisco Pérez Mackenna	3,54	2,70	−0,84	−0,96	−0,99
	Defensa	Maya Fernández	4,05	3,32	−0,73	Fernando Barros	3,57	2,82	−0,75	−0,48	−0,50
	Seguridad Pública	Luis Cordero	4,17	3,65	−0,52	Trinidad Steinert → Martín Arrau	2,94	2,85	−0,09	−1,23	−0,80
	Economía	Nicolás Grau	3,79	3,61	−0,18	Daniel Mas Valdés	3,29	2,45	−0,84	−0,50	−1,16
	Desarrollo Social	Giorgio Jackson	3,98	2,92	−1,06	María Jesús Wulf	3,32	2,44	−0,88	−0,66	−0,48
	Educación	Nicolás Cataldo	3,59	3,08	−0,51	María Paz Arzola	3,39	2,51	−0,88	−0,20	−0,57
	Justicia	Luis Cordero	3,92	3,75	−0,17	Fernando Rabat	3,21	2,22	−0,99	−0,71	−1,53
	Trabajo	Jeannette Jara	3,87	4,15	+0,28	Tomás Rau	3,29	2,36	−0,93	−0,57	−1,79
	Salud	Ximena Aguilera	3,83	3,38	−0,45	May Chomali	3,56	3,29	−0,27	−0,27	−0,09
	Vivienda y urbanismo	Carlos Montes	3,68	3,24	−0,44	Iván Poduje	3,72	3,56	−0,16	+0,03	+0,32
	Energía	Diego Pardow	3,91	2,89	−1,02	Ximena Rincón	2,91	2,42	−0,49	−1,00	−0,47
	Medio ambiente	Maisa Rojas	4,06	3,19	−0,87	Francisca Toledo	3,01	2,13	−0,88	−1,06	−1,06
	Mujer y equidad	Antonia Orellana	3,94	3,48	−0,46	Judith Marín	3,04	2,16	−0,88	−0,90	−1,32
	Ciencia y tecnología	Aldo Valle → Aisén Etcheverry	4,05	3,04	−1,01	Ximena Lincolao	3,50	2,81	−0,69	−0,55	−0,23
Promedio 18 carteras			*4,01*	*3,54*	*−0,47*		*3,30*	*2,64*	*−0,66*	*−0,71*	*−0,90*

Fuente: [completar]. Promedios simples de las 18 carteras.

Evaluación de ministros por cartera en octubre: Boric y Kast

Nota promedio por ministro/a en octubre. Brecha = Kast − Boric (negativo: ventaja Boric). Ministerios políticos y sectoriales, en orden de importancia.

		Gobierno Boric		Gobierno Kast		Brecha Kast − Boric
	Cartera	Ministro/a	Nota	Ministro/a	Nota	−2 −1 0
Políticos	Interior	Carolina Tohá	3,89	Claudio Alvarado	2,92	−0,97
Políticos	Hacienda	Mario Marcel	4,20	Jorge Quiroz	2,58	−1,62
Políticos	Segpres	Álvaro Elizalde	3,56	José García Ruminot	2,67	−0,89
Políticos	Segegob	Camila Vallejo	4,63	Claudio Alvarado	2,64	−1,99
Sectoriales	Relaciones Exteriores	Alberto van Klaveren	3,69	Francisco Pérez Mackenna	2,70	−0,99
Sectoriales	Defensa	Maya Fernández	3,32	Fernando Barros	2,82	−0,50
Sectoriales	Seguridad Pública	Luis Cordero	3,65	Martín Arrau	2,85	−0,80
Sectoriales	Economía	Nicolás Grau	3,61	Daniel Mas Valdés	2,45	−1,16
Sectoriales	Desarrollo Social	Giorgio Jackson	2,92	María Jesús Wulf	2,44	−0,48
Sectoriales	Educación	Nicolás Cataldo	3,08	María Paz Arzola	2,51	−0,57
Sectoriales	Justicia	Luis Cordero	3,75	Fernando Rabat	2,22	−1,53
Sectoriales	Trabajo	Jeannette Jara	4,15	Tomás Rau	2,36	−1,79
Sectoriales	Salud	Ximena Aguilera	3,38	May Chomali	3,29	−0,09
Sectoriales	Vivienda y urbanismo	Carlos Montes	3,24	Iván Poduje	3,56	+0,32
Sectoriales	Energía	Diego Pardow	2,89	Ximena Rincón	2,42	−0,47
Sectoriales	Medio ambiente	Maisa Rojas	3,19	Francisca Toledo	2,13	−1,06
Sectoriales	Mujer y equidad	Antonia Orellana	3,48	Judith Marín	2,16	−1,32
Sectoriales	Ciencia y tecnología	Aisén Etcheverry	3,04	Ximena Lincolao	2,81	−0,23
Promedio 18 carteras			*3,54*		*2,64*	*−0,90*

Los dos gobiernos bajan su evaluación ministerial desde abril a octubre. El gobierno de Kast baja casi el doble que el de Boric.

El gabinete de Kast cae más rápido que el de Boric; Poduje es la única excepción

2,64
promedio del gabinete de Kast en octubre (3,30 en abril)

3,54
promedio del gabinete de Boric en octubre (4,01 en abril)

+0,32
Poduje sobre Montes, única brecha a favor de Kast

- El gabinete de Kast pierde 0,66 puntos entre abril y octubre; el de Boric, 0,47. La brecha se amplía de −0,71 a −0,90.
- El castigo se concentra en el frente económico: Hacienda (Quiroz 2,58 contra Marcel 4,20) y Trabajo (Rau 2,36 contra Jara 4,15).
- Seguridad Pública, la cartera emblema, también queda bajo su contraparte (Arrau 2,85 contra Cordero 3,65).
- Salud es casi un empate (Chomali 3,29 contra Aguilera 3,38).

¿Quién tiene más fortaleza hoy en el liderazgo de la izquierda?

Esta pregunta nace de los datos: en la derecha hay un nombre con más fuerza que el resto, pero en la izquierda hay una disputa actual entre Bachelet y Boric.

LA COSA NOSTRA
CENTRO DE ENCUESTAS

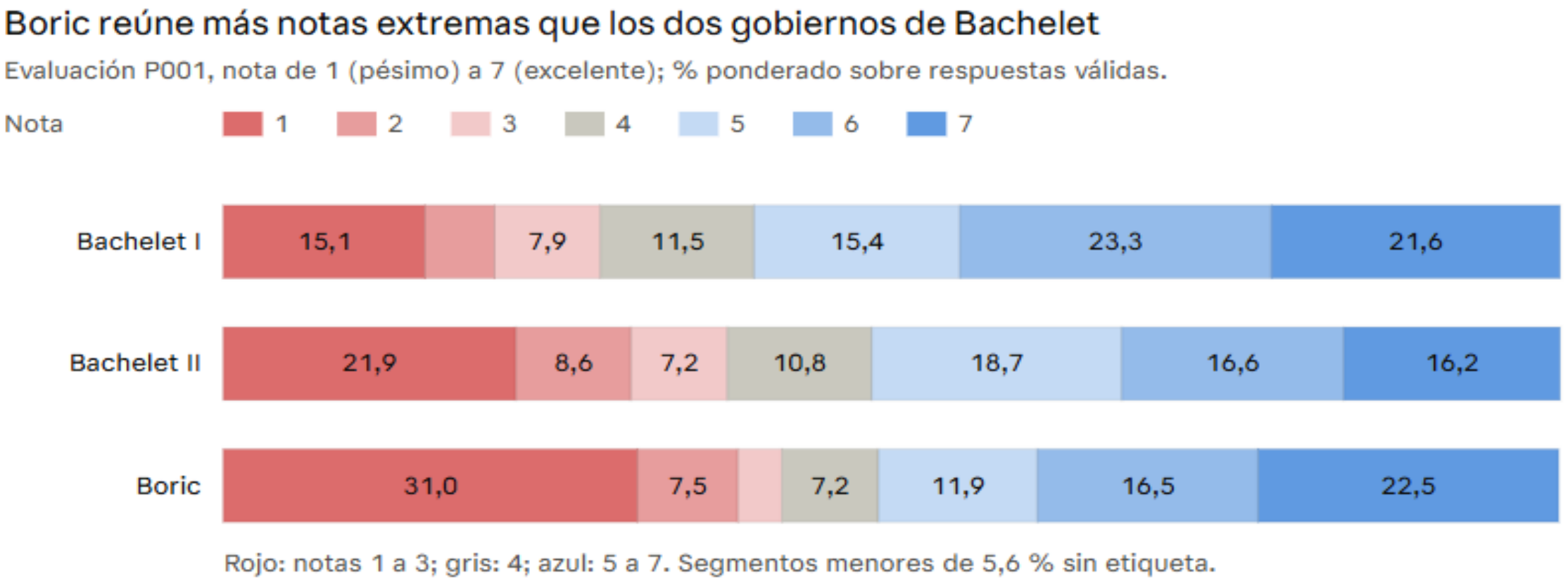

Boric concentra una evaluación histórica más polarizada. En P001, las notas 1–3 suman aproximadamente 46% para su gobierno, frente a 28% para el primer gobierno de Bachelet y 38% para el segundo. A la vez, Boric reúne una proporción importante de notas altas. El rasgo distintivo es la mayor concentración en los extremos. Esta estructura le da menos poder electoral que Bachelet.

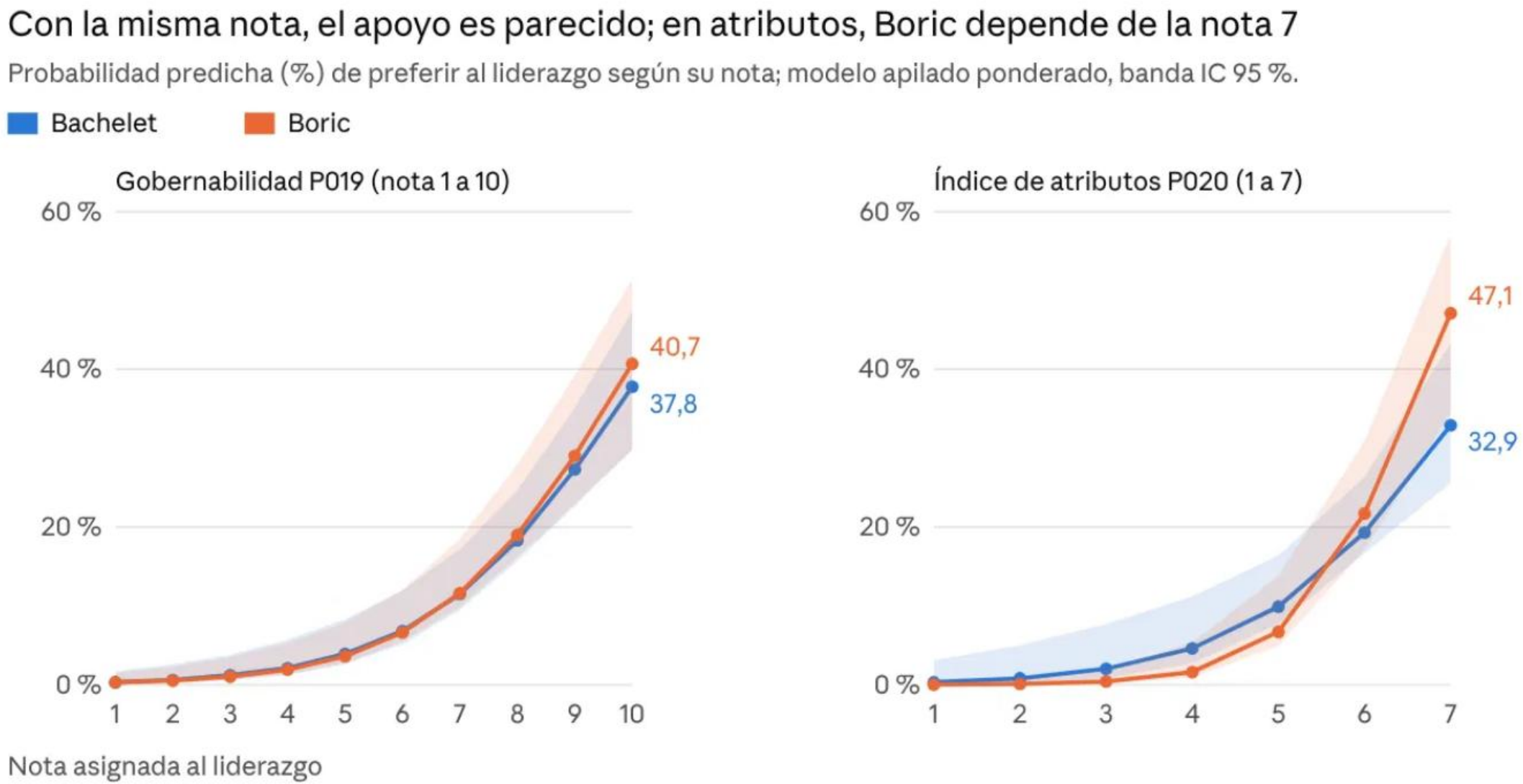

Bachelet depende menos que Boric de obtener notas altas para obtener votos. Boric depende mucho de notas siete.

Evaluación de cuatro atributos fundamentales de líderes presidenciales

Se evalúan a los últimos cuatro presidentes, incluyendo el que está en ejercicio.

Atributo (ponderado)	Media Bachelet	Media Boric
Liderazgo y don de mando	4,50	4,03
Valores y coherencia	4,42	4,10
Eficacia y resultados	4,16	3,74
Dignidad en el cargo	4,78	4,15

Bachelet gana en atributos en todos los órdenes de atributos. En el atributo que Boric logra acercarse más a Bachelet es el “valores y coherencia”.

Evaluación de cuatro atributos fundamentales de líderes presidenciales

Se evalúan a los últimos cuatro presidentes, incluyendo el que está en ejercicio.

Atributo (ponderado)	Alta 6-7 Bachelet / Boric	Baja 1-2 Bachelet / Boric
Liderazgo y don de mando	44,7 / 37,4	26,8 / 33,7
Valores y coherencia	45,8 / 42,9	28,6 / 36,0
Eficacia y resultados	37,4 / 30,3	29,9 / 38,8
Dignidad en el cargo	52,7 / 45,7	24,6 / 38,3

La expresidenta Michelle Bachelet tiene menos notas muy bajas y más notas muy altas que el expresidente Gabriel Boric

La comparación Bachelet – Boric hoy:

- Gabriel Boric y Michelle Bachelet tienen el mismo rendimiento electoral a igual nota de gobernabilidad. Pero Bachelet tiene mucho mejores notas en ese ítem.
- Michelle Bachelet tiene mejor rendimiento electoral a la misma nota obtenido en atributos de liderazgo. Gabriel Boric depende mucho de tener notas muy altas parta conseguir votos. Pero además Bachelet tiene mejores calificaciones en esos atributos.
- Gabriel Boric tiene notas polarizadas, menos óptimas que las de Bachelet.

- Al día de hoy todos los análisis electorales derivados de esta encuesta señalan a Bachelet más fuerte que Boric. Este análisis obviamente no pretende una proyección, pero sí acredita fenómenos de relevancia.

ENCUESTA

LCN | #46

Un nuevo giro ya se vislumbra

DIRECCIÓN: ALBERTO MAYOL